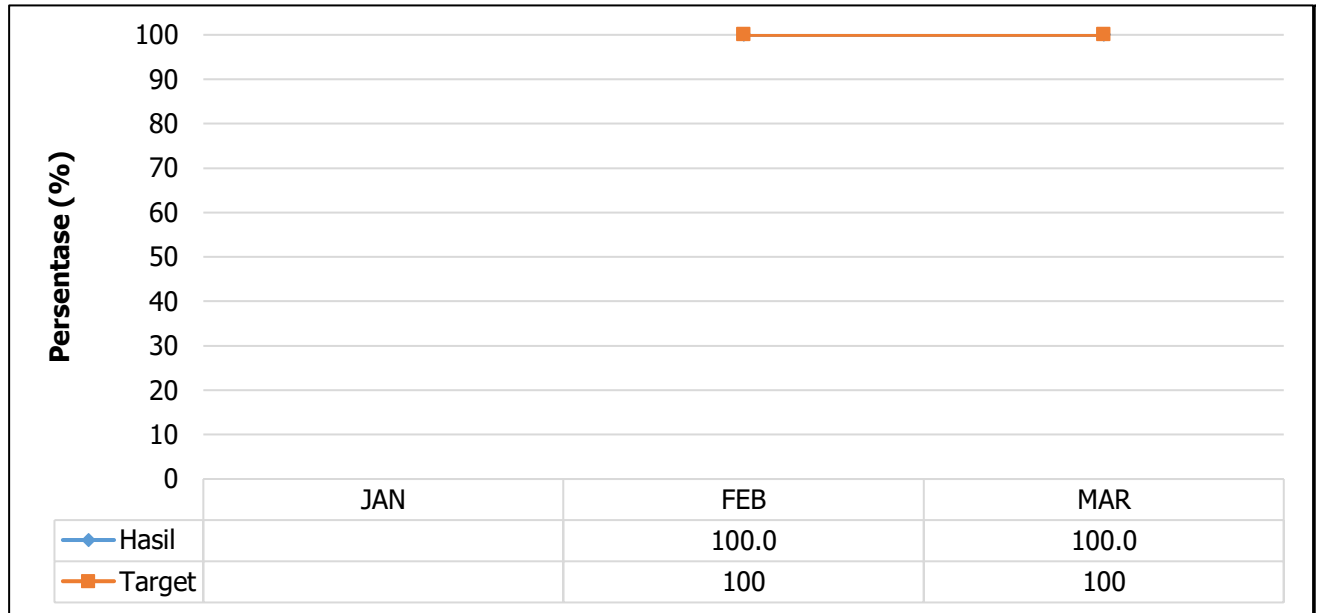


Angka kepatuhan identifikasi pasien (ISKP)

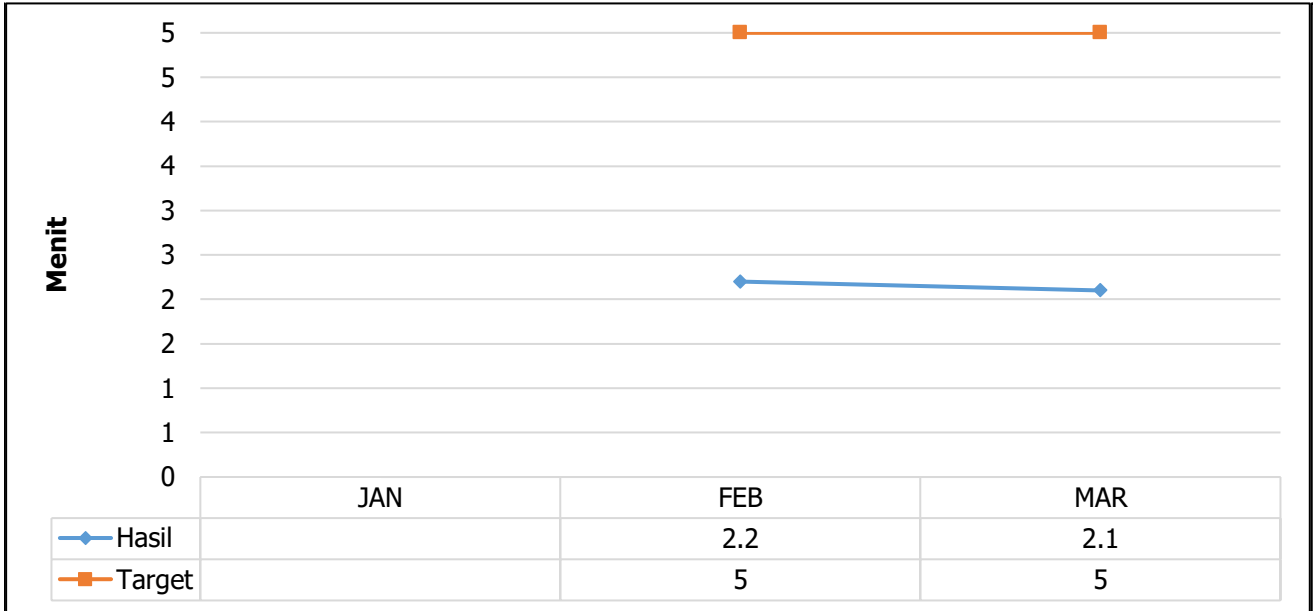
Formula	(Jumlah proses identifikasi pasien yang menggunakan barcode identitas pasien secara benar : Jumlah seluruh proses identifikasi pasien) x 100 %											
	JAN	FEB	MAR	APR	MEI	JUN	JUL	AGS	SEP	OKT	NOV	DES
Pencapaian		100.0	100.0									
Target (%)		100	100									



HASIL CAPAIAN TRIWULAN I	100.00 %
---------------------------------	-----------------

Emergency respon time < 5 menit

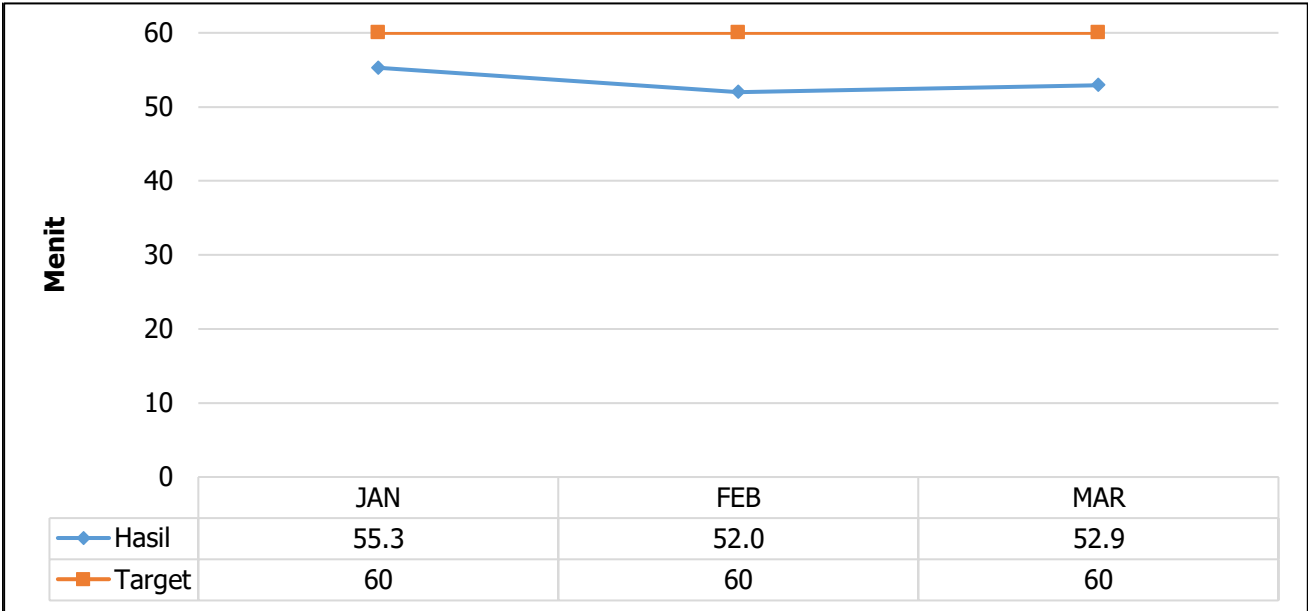
Formula	(Jumlah kumulatif waktu yang dibutuhkan sejak pasien tiba di IGD, di triage sampai mendapat pelayanan dokter IGD : Jumlah seluruh pasien IGD)											
	JAN	FEB	MAR	APR	MEI	JUN	JUL	AGS	SEP	OKT	NOV	DES
Pencapaian		2.2	2.1									
Target (Menit)		5	5									



HASIL CAPAIAN TRIWULAN I	2.15 %
---------------------------------	---------------

Waktu tunggu rawat jalan ≤ 60 menit

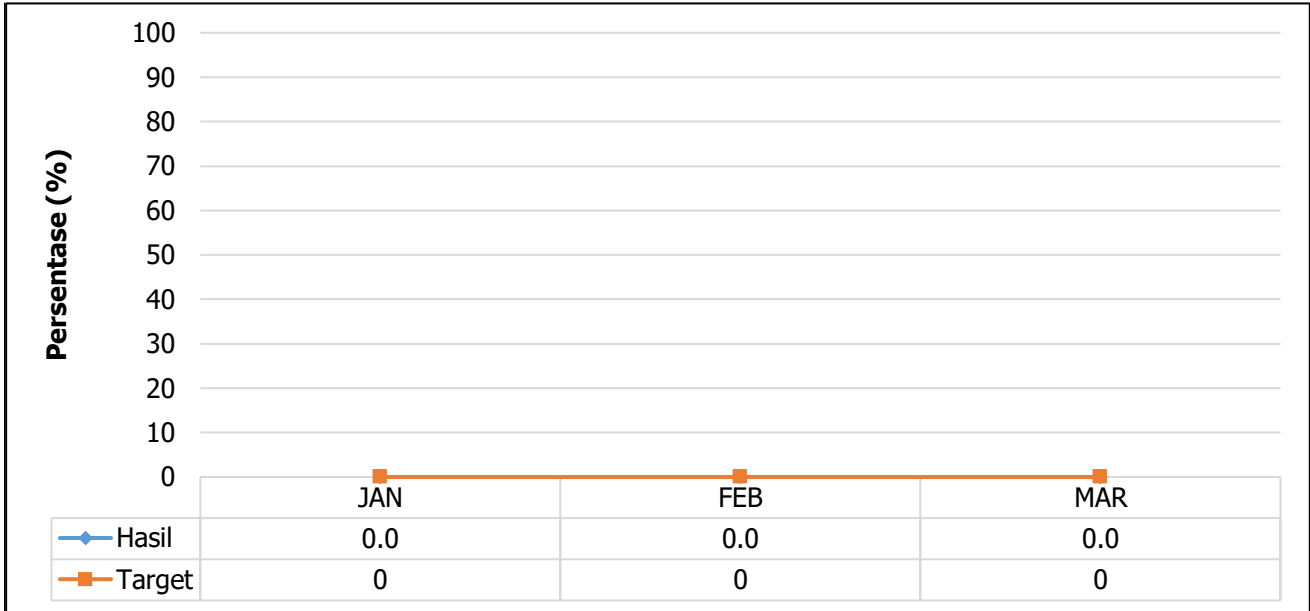
Formula	(Jumlah kumulatif waktu tunggu pasien rawat jalan : Jumlah pasien rawat jalan)											
	JAN	FEB	MAR	APR	MEI	JUN	JUL	AGS	SEP	OKT	NOV	DES
Pencapaian	55.3	52.0	52.9									
Target (Menit)	60	60	60									



HASIL CAPAIAN TRIWULAN I	53.40 %
---------------------------------	----------------

Angka penundaan operasi elektif

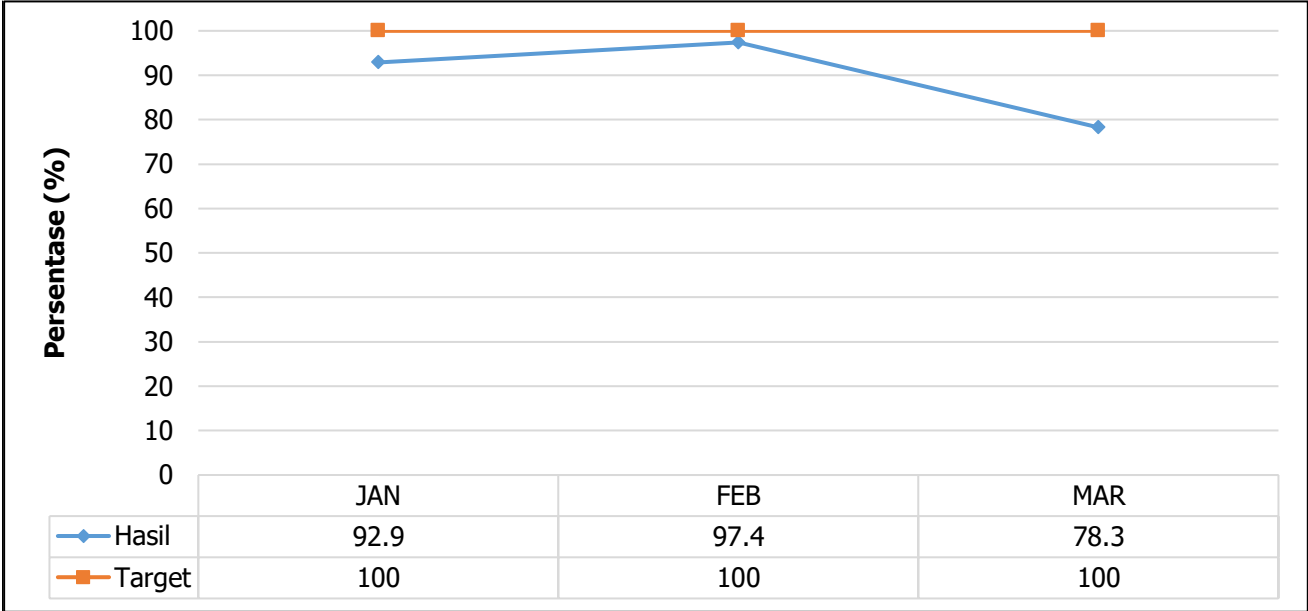
Formula	(Jumlah operasi elektif yang tertunda (dilakukan tidak sesuai jadwal > 2 x 24 jam) : Jumlah seluruh pasien yang dilakukan tindakan operasi elektif) x 100 %											
	JAN	FEB	MAR	APR	MEI	JUN	JUL	AGS	SEP	OKT	NOV	DES
Pencapaian	0.0	0.0	0.0									
Target (%)	0	0	0									



HASIL CAPAIAN TRIWULAN I	- %
---------------------------------	------------

Angka ketepatan jam visite dokter spesialis (jam 06.00 sd 10.00 Wita)

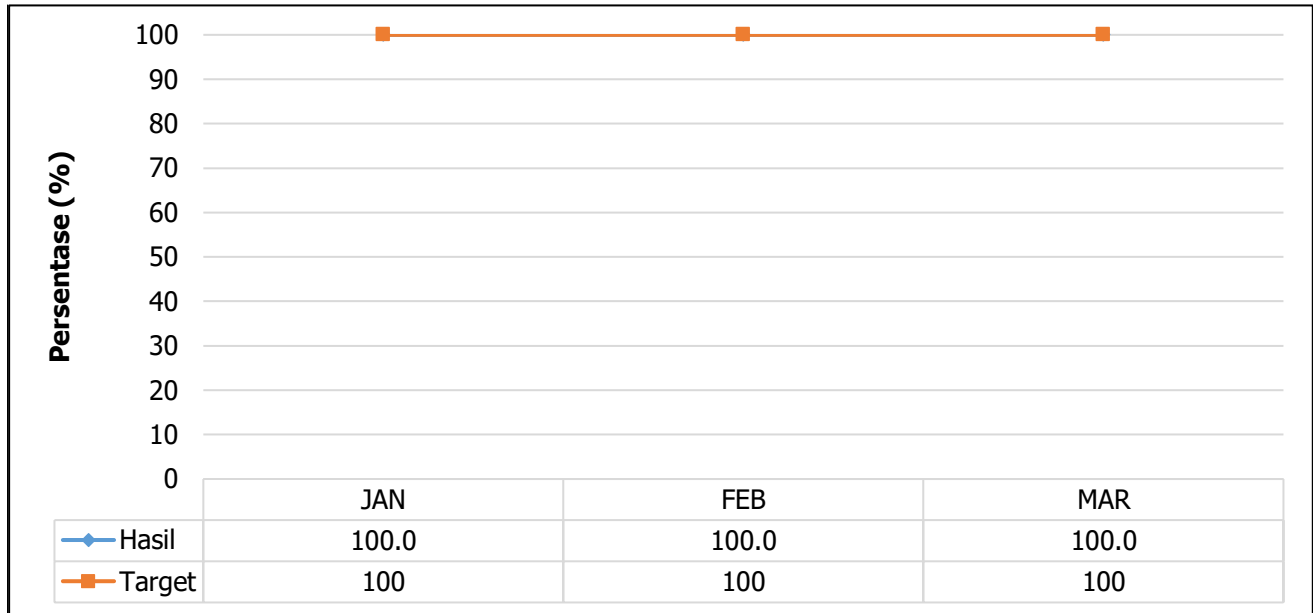
Formula	(Jumlah visite dokter spesialis sesuai waktu yang ditetapkan (jam 06.00 s/d 10.00 Wita) : Jumlah visite dokter spesialis yang harus dilaksanakan) x 100 %											
	JAN	FEB	MAR	APR	MEI	JUN	JUL	AGS	SEP	OKT	NOV	DES
Pencapaian	92.9	97.4	78.3									
Target (%)	100	100	100									



HASIL CAPAIAN TRIWULAN I	89.5 %
---------------------------------	---------------

Angka waktu lapor hasil tes kritis laboratorium

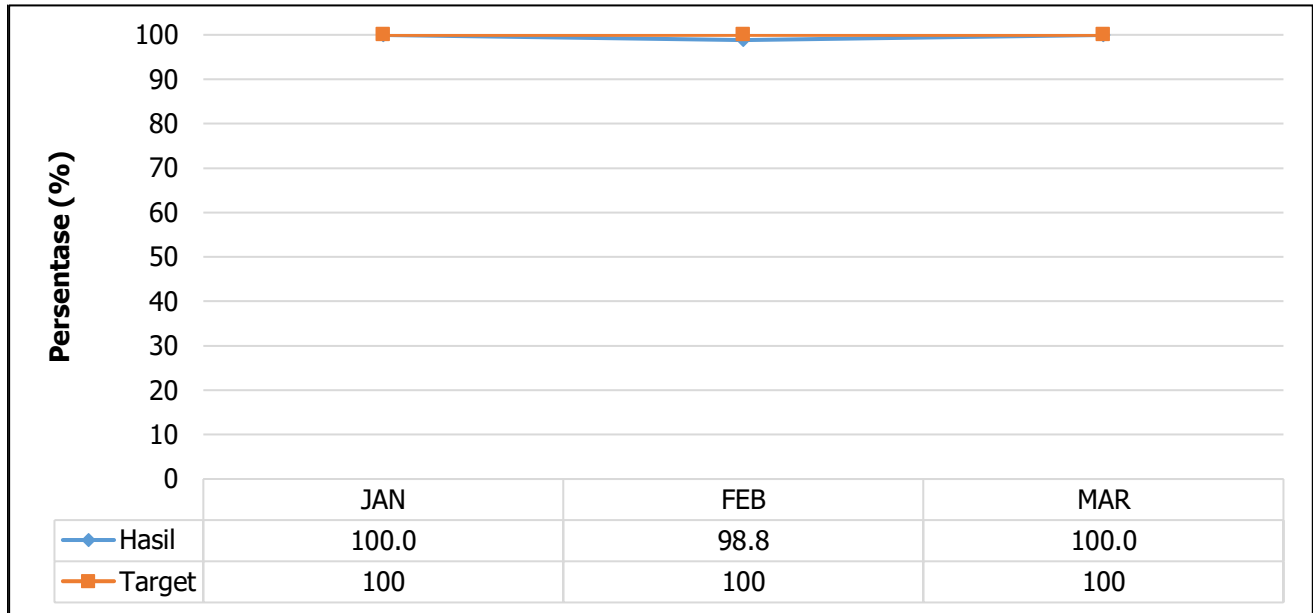
Formula	(Jumlah hasil kritis laboratorium yang dilaporkan \leq 30 menit : Jumlah hasil kritis laboratorium) x 100 %											
	JAN	FEB	MAR	APR	MEI	JUN	JUL	AGS	SEP	OKT	NOV	DES
Pencapaian	100.0	100.0	100.0									
Target (%)	100	100	100									



HASIL CAPAIAN TRIWULAN I	100 %
---------------------------------	--------------

Angka kepatuhan penggunaan formularium nasional (fornas)

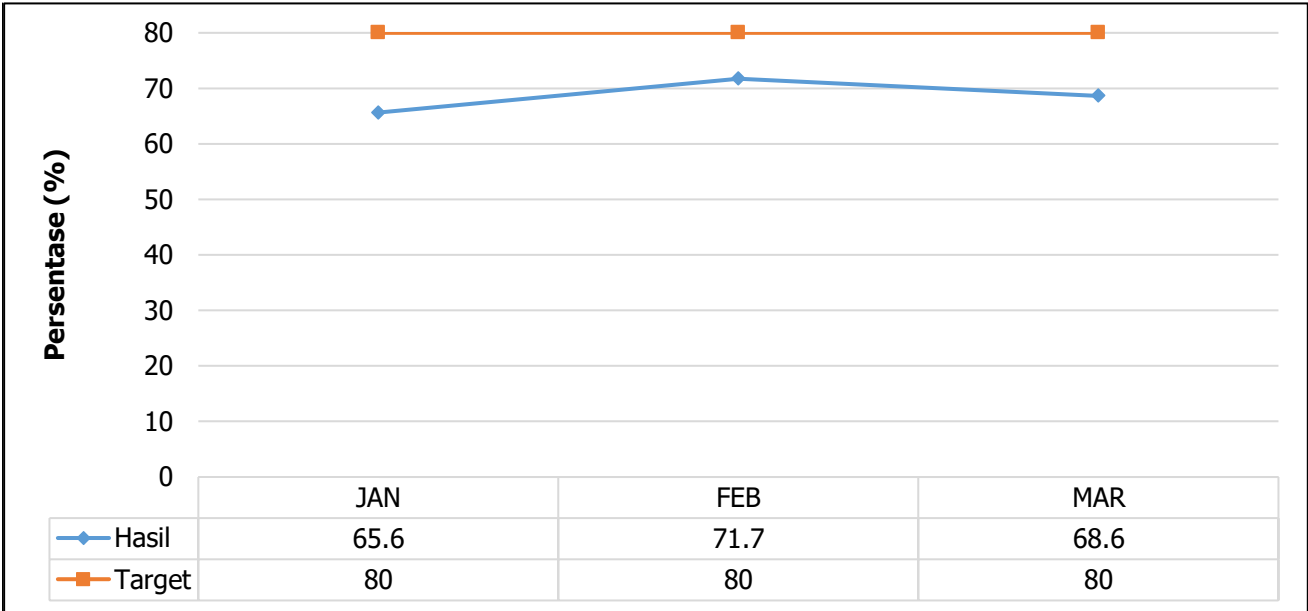
Formula	(Jumlah resep sesuai formularium nasional (fornas) : Jumlah seluruh resep yang diterima) x 100 %											
	JAN	FEB	MAR	APR	MEI	JUN	JUL	AGS	SEP	OKT	NOV	DES
Pencapaian	100.0	98.8	100.0									
Target (%)	100	100	100									



HASIL CAPAIAN TRIWULAN I	99.6 %
---------------------------------	---------------

Angka kepatuhan kebersihan tangan (ISKP)

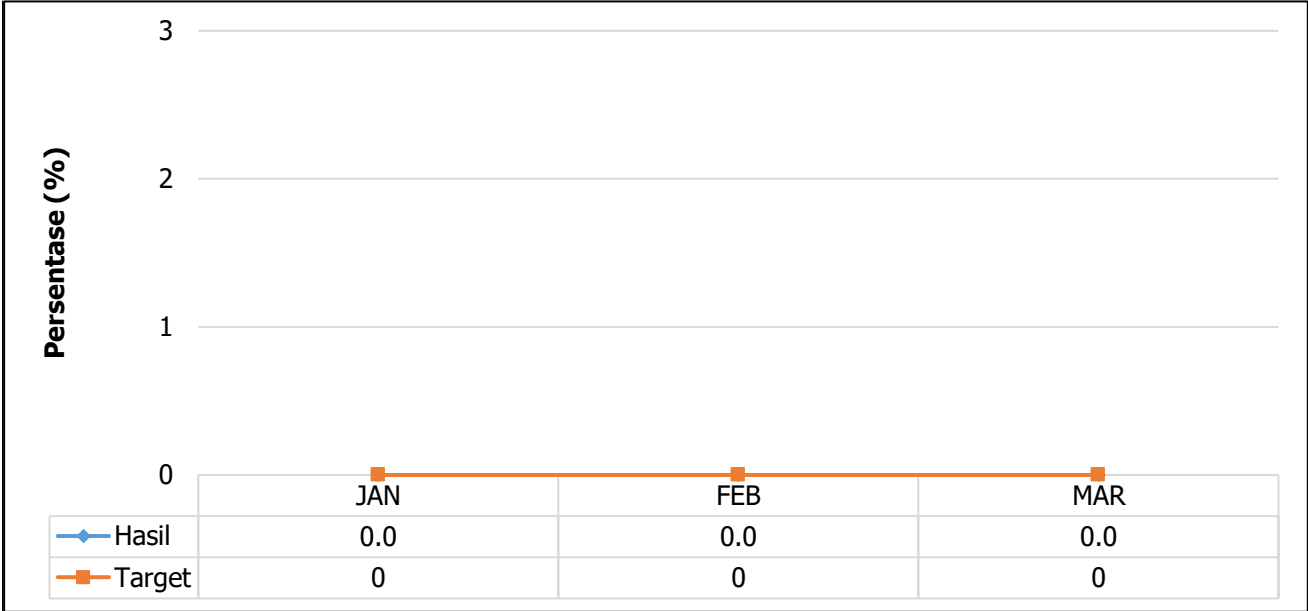
Formula	(Jumlah peluang yang dilakukan kebersihan tangan : Jumlah seluruh Peluang kebersihan tangan yang harus dilakukan) x 100 %											
	JAN	FEB	MAR	APR	MEI	JUN	JUL	AGS	SEP	OKT	NOV	DES
Pencapaian	65.6	71.7	68.6									
Target (%)	80	80	80									



HASIL CAPAIAN TRIWULAN I	68.7 %
---------------------------------	---------------

Angka pasien jatuh di IGD dan ruang perawatan (ISKP)

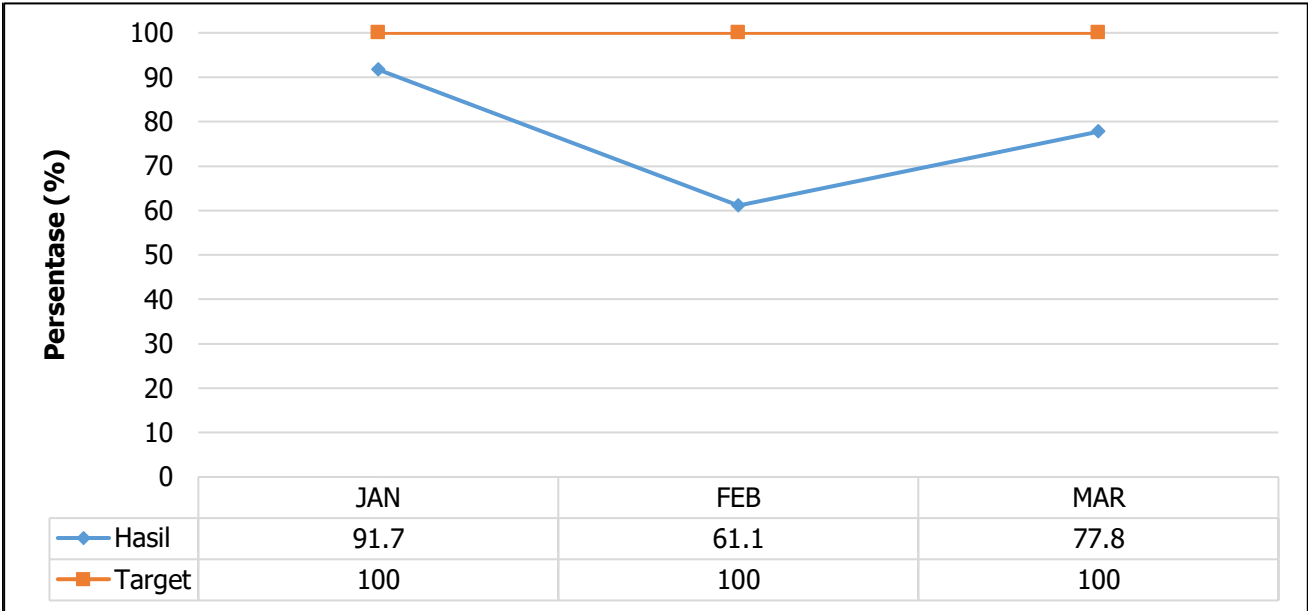
Formula	(Jumlah pasien yang jatuh dengan atau tanpa cedera : Jumlah seluruh pasien yang dirawat) x 100 %											
	JAN	FEB	MAR	APR	MEI	JUN	JUL	AGS	SEP	OKT	NOV	DES
Pencapaian	0.0	0.0	0.0									
Target (%)	0	0	0									



HASIL CAPAIAN TRIWULAN I	- %
---------------------------------	------------

Angka kepatuhan terhadap clinical pathway

Formula	(Jumlah formulir clinical pathway yang diisi lengkap : Jumlah seluruh pasien yang masuk dalam kriteria clinical pathway) x 100 %											
	JAN	FEB	MAR	APR	MEI	JUN	JUL	AGS	SEP	OKT	NOV	DES
Pencapaian	91.7	61.1	77.8									
Target (%)	100	100	100									



HASIL CAPAIAN TRIWULAN I	76.9 %
---------------------------------	---------------

Angka kepuasan pasien dan keluarga

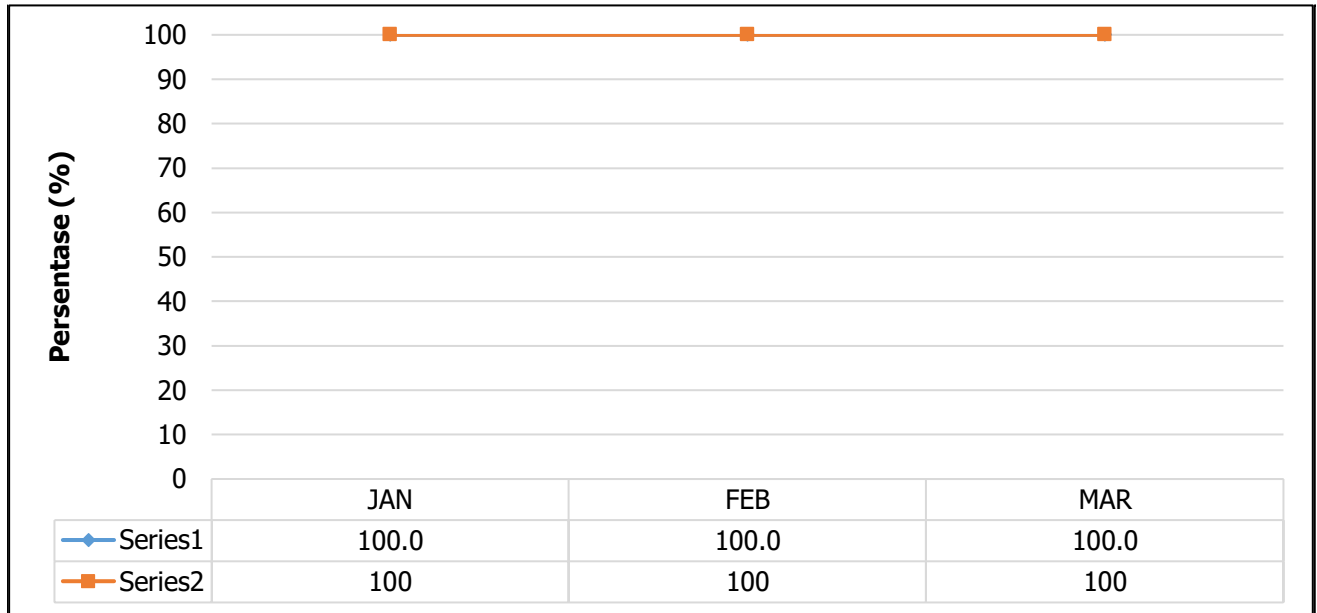
Formula	(Hasil Penilaian IKM Jumlah kumulatif hasil penilaian kepuasan dari pasien yang disurvei (dalam prosen) : Skala Maksimal Penilaian IKM Jumlah responden yang di survey) x 100 %											
	JAN	FEB	MAR	APR	MEI	JUN	JUL	AGS	SEP	OKT	NOV	DES
Pencapaian												
Target (%)												

SURVEY 6 BULAN

--	--

Angka kecepatan respon terhadap komplain

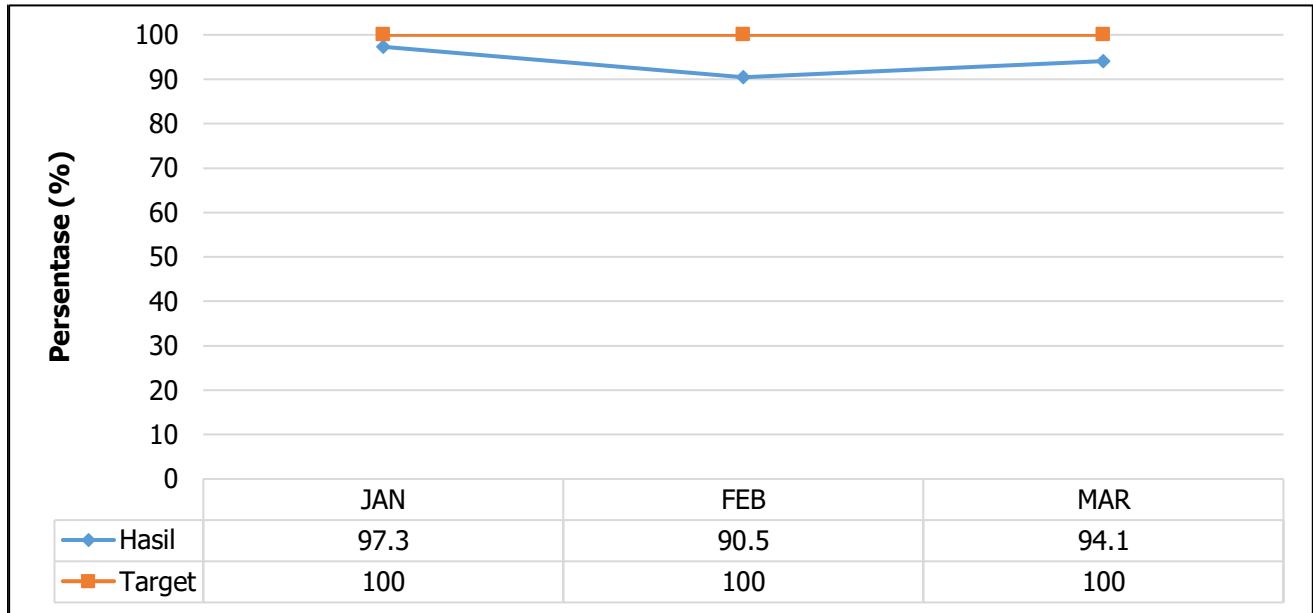
Formulasi	(Jumlah seluruh komplain yang ditindaklanjuti sesuai waktu yang ditetapkan berdasarkan grading komplain. : Jumlah seluruh komplain) x 100 %											
	JAN	FEB	MAR	APR	MEI	JUN	JUL	AGS	SEP	OKT	NOV	DES
Pencapaian	100.0	100.0	100.0									
Target (%)	100	100	100									



HASIL CAPAIAN TRIWULAN I	100 %
---------------------------------	--------------

Angka kelengkapan asesmen awal medis dalam 24 jam pada pasien rawat inap

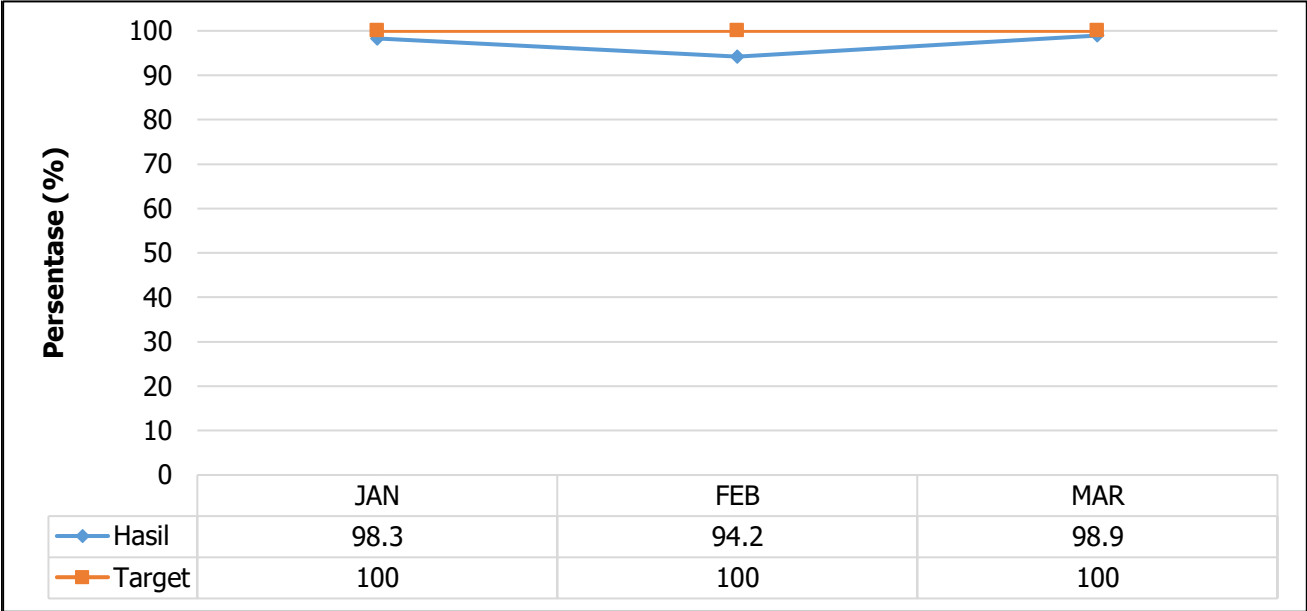
Formulasi	Jumlah pasien baru yang mendapat asesmen awal oleh dokter dalam 24 jam pertama setelah pasien dinyatakan rawat inap secara lengkap : Jumlah seluruh pasien baru yang di rawat inap) x 100 %											
	JAN	FEB	MAR	APR	MEI	JUN	JUL	AGS	SEP	OKT	NOV	DES
Pencapaian	97.3	90.5	94.1									
Target (%)	100	100	100									



HASIL CAPAIAN TRIWULAN I	93.9 %
---------------------------------	---------------

Angka kelengkapan asesmen awal keperawatan dalam 24 jam pada pasien rawat inap

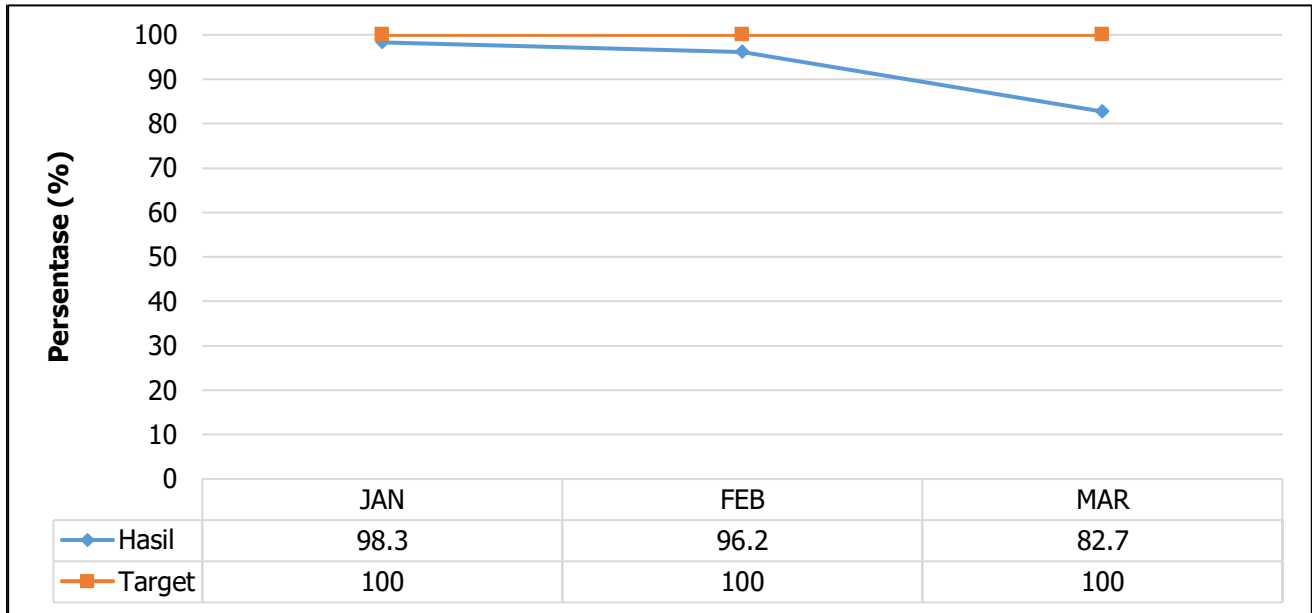
Formulasi	(Jumlah pasien baru yang mendapat asesmen awal oleh perawat dalam 24 jam pertama setelah pasien dinyatakan rawat inap secara lengkap : Jumlah seluruh pasien baru yang di rawat inap) x 100 %											
	JAN	FEB	MAR	APR	MEI	JUN	JUL	AGS	SEP	OKT	NOV	DES
Pencapaian	98.3	94.2	98.9									
Target (%)	100	100	100									



HASIL CAPAIAN TRIWULAN I	97.1 %
---------------------------------	---------------

Angka kelengkapan asesmen pasien emergency di IGD

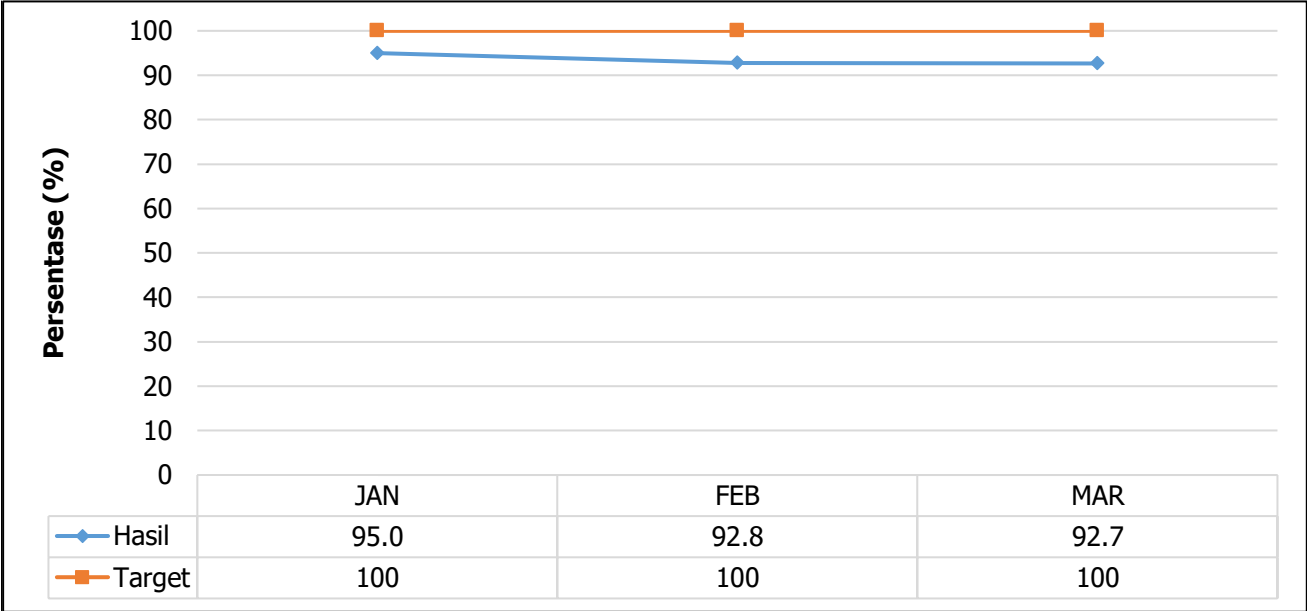
Formula	(Jumlah pasien baru emergency yang mendapat asesmen awal di IGD secara lengkap : Jumlah seluruh pasien baru yang masuk melalui IGD) x 100 %											
	JAN	FEB	MAR	APR	MEI	JUN	JUL	AGS	SEP	OKT	NOV	DES
Pencapaian	98.3	96.2	82.7									
Target (%)	100	100	100									



HASIL CAPAIAN TRIWULAN I	92.4 %
---------------------------------	---------------

Angka kelengkapan pengisian berkas rekam medis pasien saat pasien dinyatakan pulang

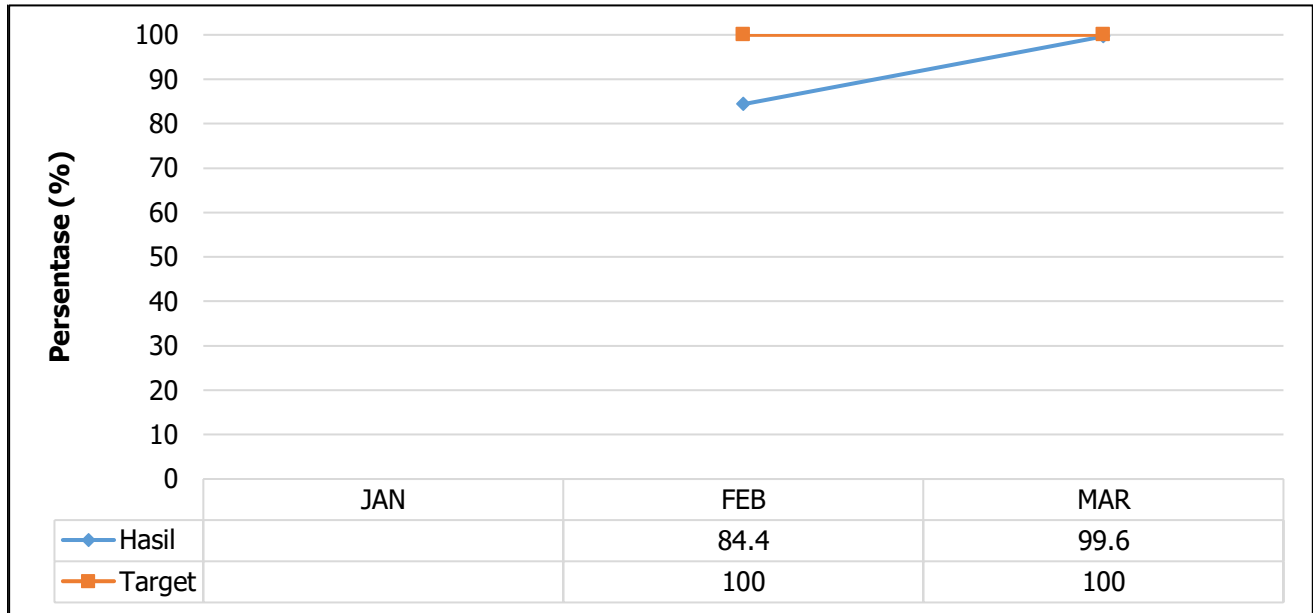
Formula	(Jumlah rekam medis pasien pulang yang diisi lengkap 1x24 jam saat pasien dinyatakan pulang : Jumlah seluruh rekam medis pasien yang pulang) x 100 %											
	JAN	FEB	MAR	APR	MEI	JUN	JUL	AGS	SEP	OKT	NOV	DES
Pencapaian	95.0	92.8	92.7									
Target (%)	100	100	100									



HASIL CAPAIAN TRIWULAN I	93.5 %
---------------------------------	---------------

Angka kelengkapan reasesmen nyeri pada pasien rawat inap

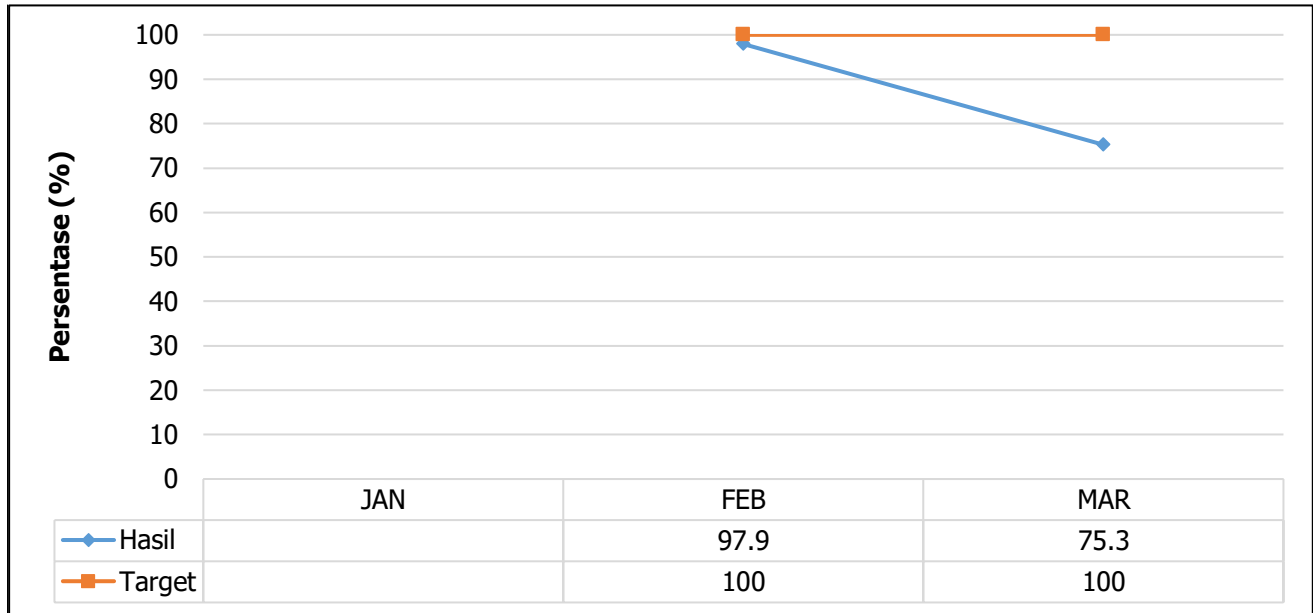
Formula	(Jumlah pasien rawat inap yang mendapat reasesmen nyeri secara lengkap : Jumlah seluruh pasien rawat inap yang harus dilakukan reasesmen nyeri) x 100 %											
	JAN	FEB	MAR	APR	MEI	JUN	JUL	AGS	SEP	OKT	NOV	DES
Pencapaian		84.4	99.6									
Target (%)		100	100									



HASIL CAPAIAN TRIWULAN I	92.0 %
---------------------------------	---------------

Angka kelengkapan reasesmen risiko jatuh pada pasien rawat inap

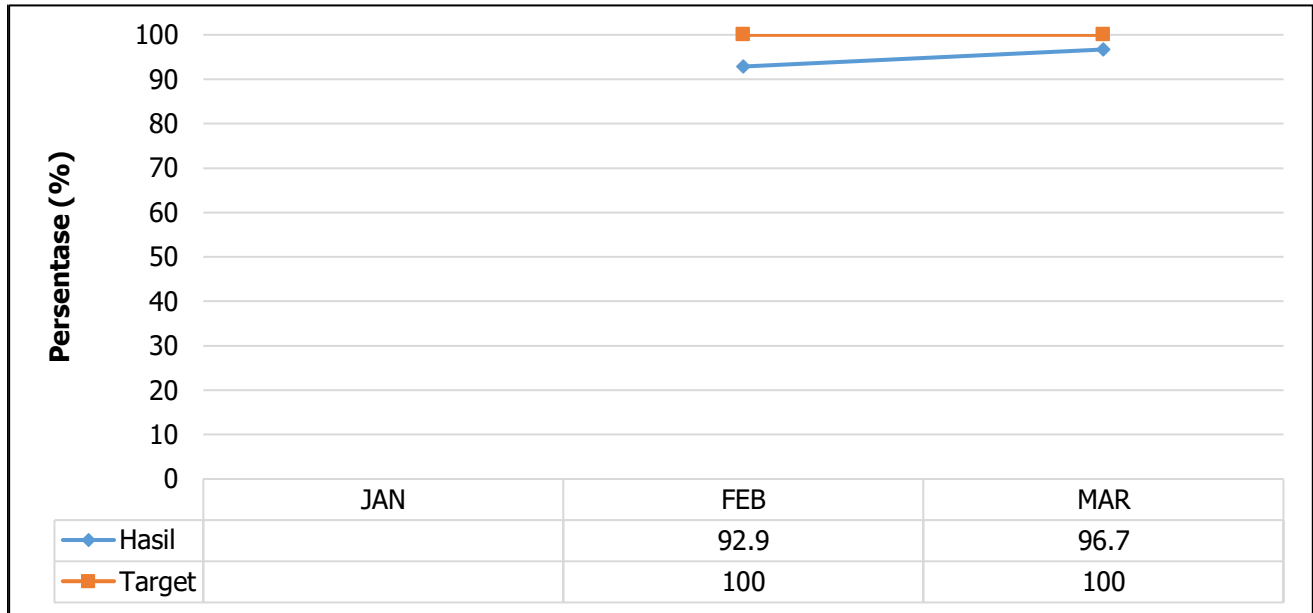
Formula	(Jumlah pasien rawat inap yang mendapat reasesmen risiko jatuh secara lengkap : Jumlah seluruh pasien rawat inap yang harus dilakukan reasesmen risiko jatuh) x 100 %											
	JAN	FEB	MAR	APR	MEI	JUN	JUL	AGS	SEP	OKT	NOV	DES
Pencapaian		97.9	75.3									
Target (%)		100	100									



HASIL CAPAIAN TRIWULAN I	86.6 %
---------------------------------	---------------

Angka kepatuhan melakukan surgical check list

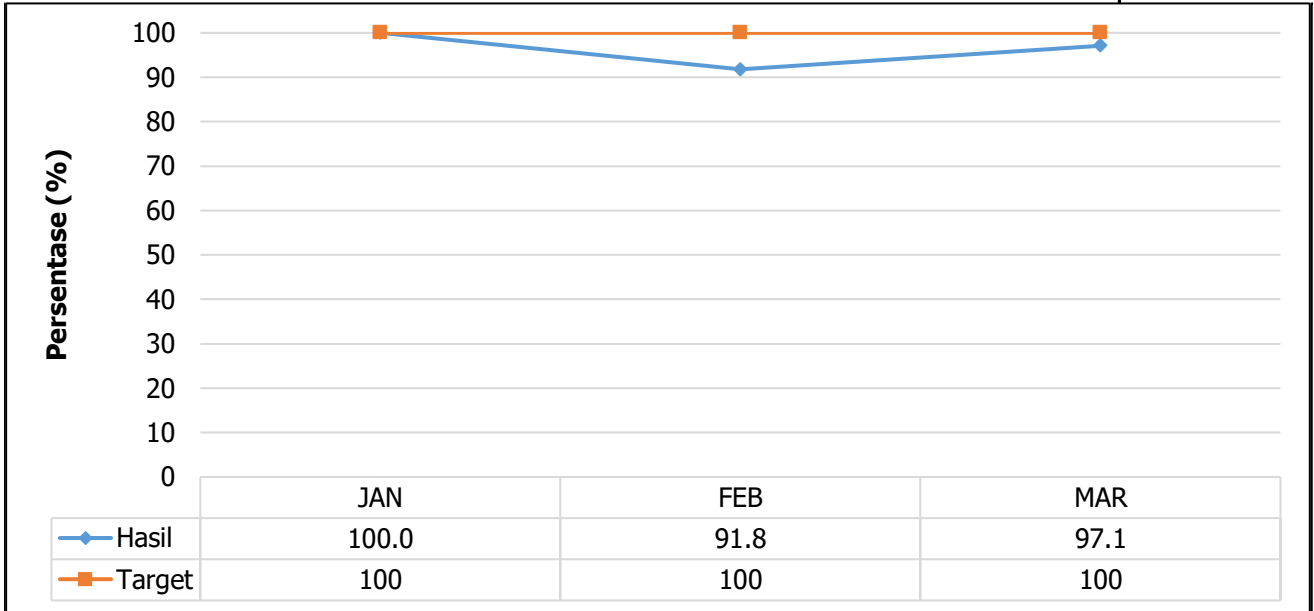
Formula	(Jumlah formulir surgical check list yang diisi lengkap : Jumlah seluruh pasien operasi) x 100 %											
	JAN	FEB	MAR	APR	MEI	JUN	JUL	AGS	SEP	OKT	NOV	DES
Pencapaian		92.9	96.7									
Target (%)		100	100									



HASIL CAPAIAN TRIWULAN I	94.8 %
---------------------------------	---------------

Angka kepatuhan laporan operasi

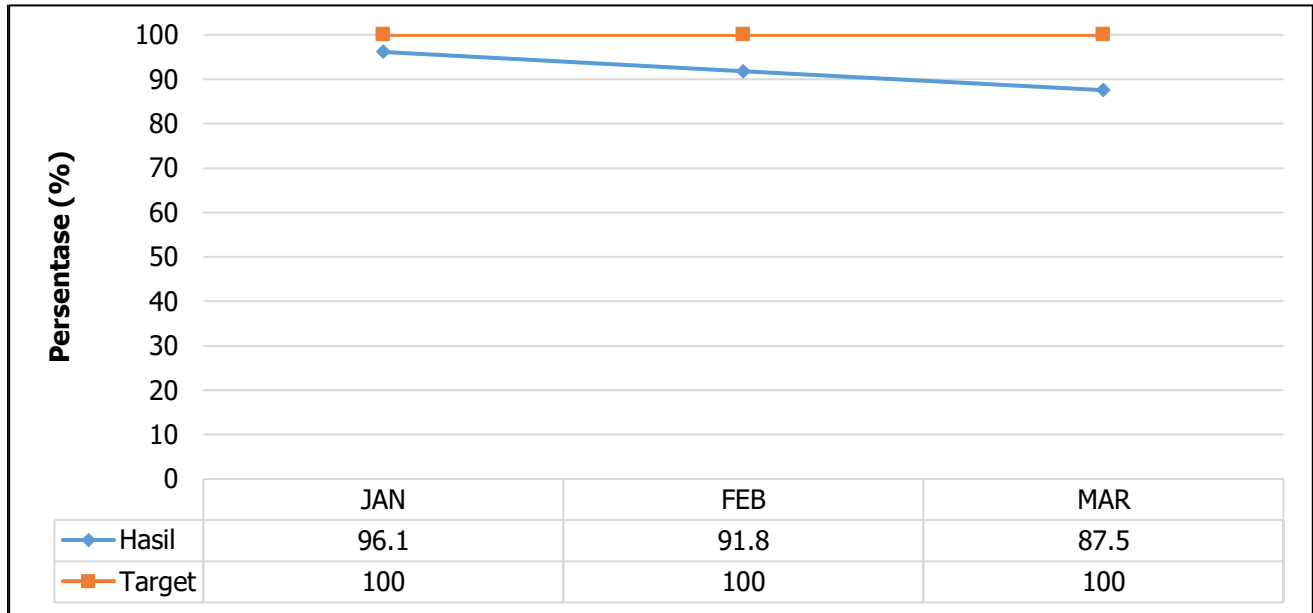
Formula	(Jumlah laporan operasi yang diisi lengkap pada semua pasien yang dilakukan tindakan operasi : Jumlah seluruh pasien yang dilakukan tindakan operasi) x 100 %											
	JAN	FEB	MAR	APR	MEI	JUN	JUL	AGS	SEP	OKT	NOV	DES
Pencapaian	100.0	91.8	97.1									
Target (%)	100	100	100									



HASIL CAPAIAN TRIWULAN I	96.3 %
---------------------------------	---------------

Angka kelengkapan asesmen pre anestesi pada pasien yang akan dioperasi

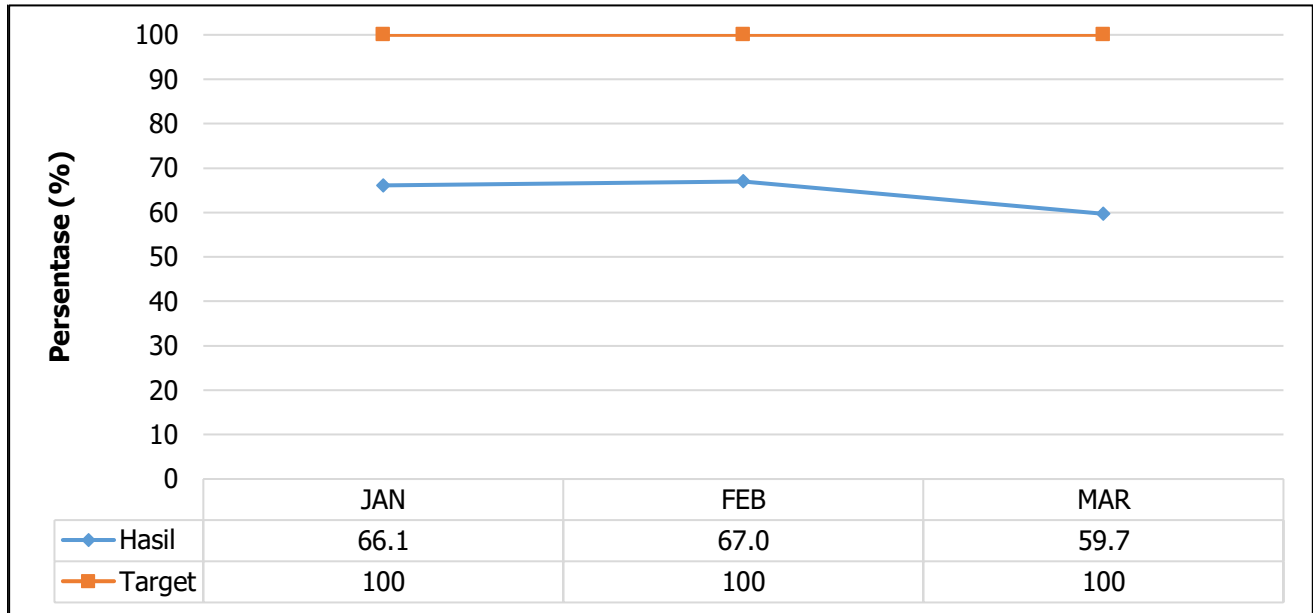
Formula	(Jumlah semua pasien operasi yang mendapat asesmen pre anestesi secara lengkap : Jumlah semua pasien yang menjalani tindakan operasi) x 100 %											
	JAN	FEB	MAR	APR	MEI	JUN	JUL	AGS	SEP	OKT	NOV	DES
Pencapaian	96.1	91.8	87.5									
Target (%)	100	100	100									



HASIL CAPAIAN TRIWULAN I	91.8 %
---------------------------------	---------------

Angka waktu tunggu hasil pemeriksaan laboratorium

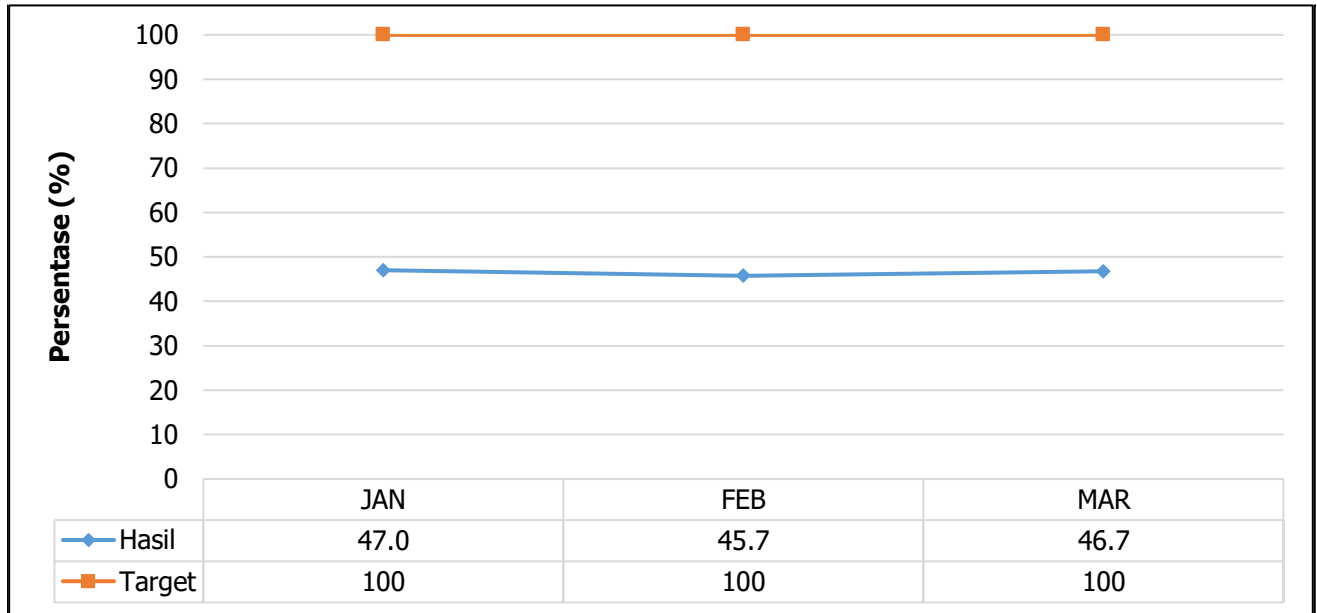
Formulasi	(Jumlah pasien rawat jalan dan IGD yang menerima hasil pemeriksaan laboratorium \leq 2 jam : Jumlah seluruh pasien rawat jalan dan IGD yang melakukan pemeriksaan di laboratorium (darah lengkap dan kimia klinik)) x 100 %											
	JAN	FEB	MAR	APR	MEI	JUN	JUL	AGS	SEP	OKT	NOV	DES
Pencapaian	66.1	67.0	59.7									
Target (%)	100	100	100									



HASIL CAPAIAN TRIWULAN I	64.3 %
---------------------------------	---------------

Angka waktu tunggu hasil pemeriksaan laboratorium cito

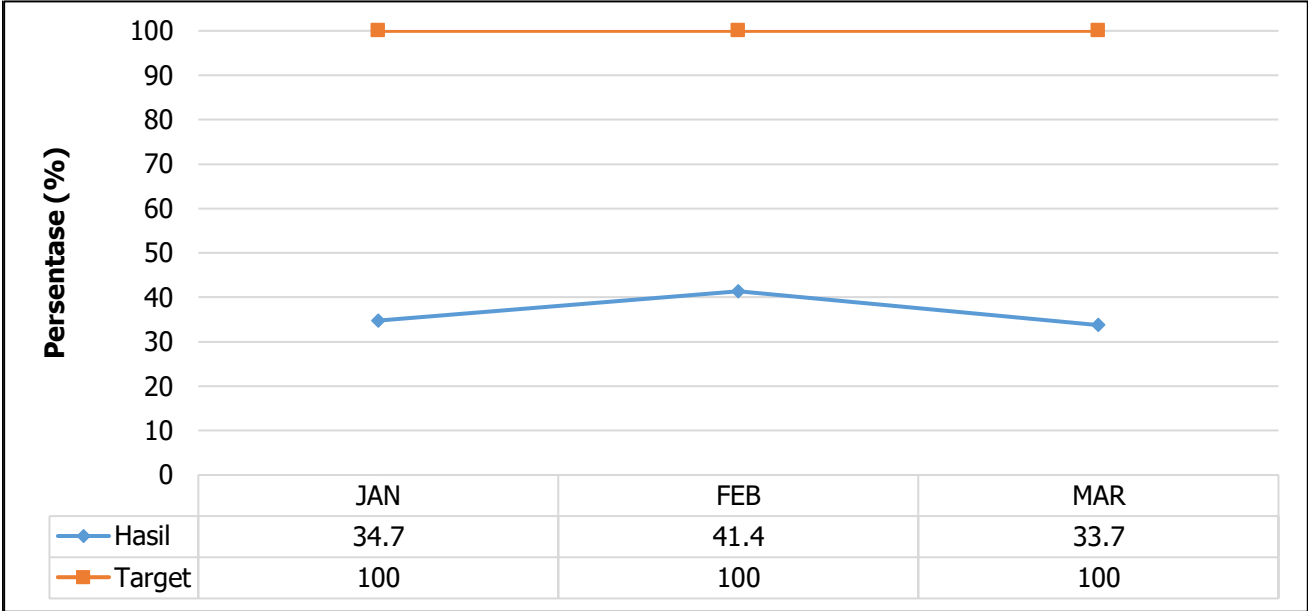
Formula	(Jumlah pasien cito yang dilakukan pemeriksaan laboratorium ≤ 1 jam : Jumlah seluruh pasien cito yang dilakukan pemeriksaan laboratorium (darah lengkap, kimia klinik, enzim, dan hemostasis darah) x 100 %											
	JAN	FEB	MAR	APR	MEI	JUN	JUL	AGS	SEP	OKT	NOV	DES
Pencapaian	47.0	45.7	46.7									
Target (%)	100	100	100									



HASIL CAPAIAN TRIWULAN I	46.5 %
---------------------------------	---------------

Angka waktu tunggu hasil pemeriksaan foto thoraks elektif ≤ 3 Jam

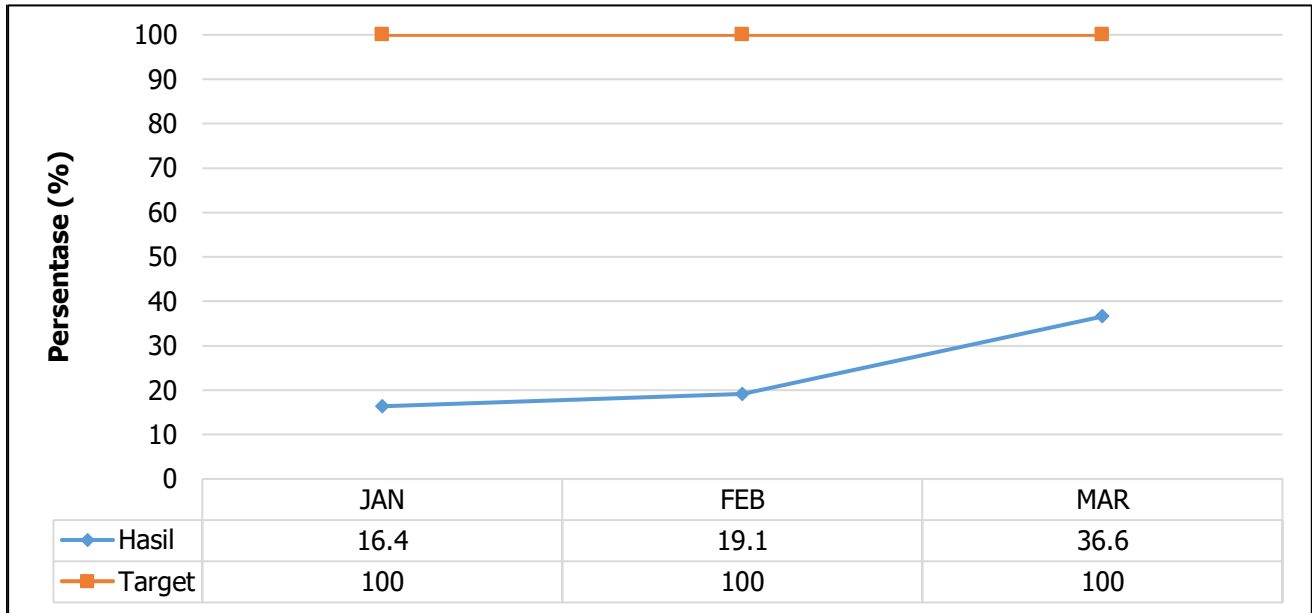
Formulasi	(Jumlah pasien yang menerima hasil pemeriksaan thoraks foto ≤ 3 jam : Jumlah pasien yang dilakukan pemeriksaan thoraks foto) x 100 %											
	JAN	FEB	MAR	APR	MEI	JUN	JUL	AGS	SEP	OKT	NOV	DES
Pencapaian	34.7	41.4	33.7									
Target (%)	100	100	100									



HASIL CAPAIAN TRIWULAN I	36.6 %
---------------------------------	---------------

Angka waktu tunggu hasil pemeriksaan CT-Scan IGD ≤ 3 jam

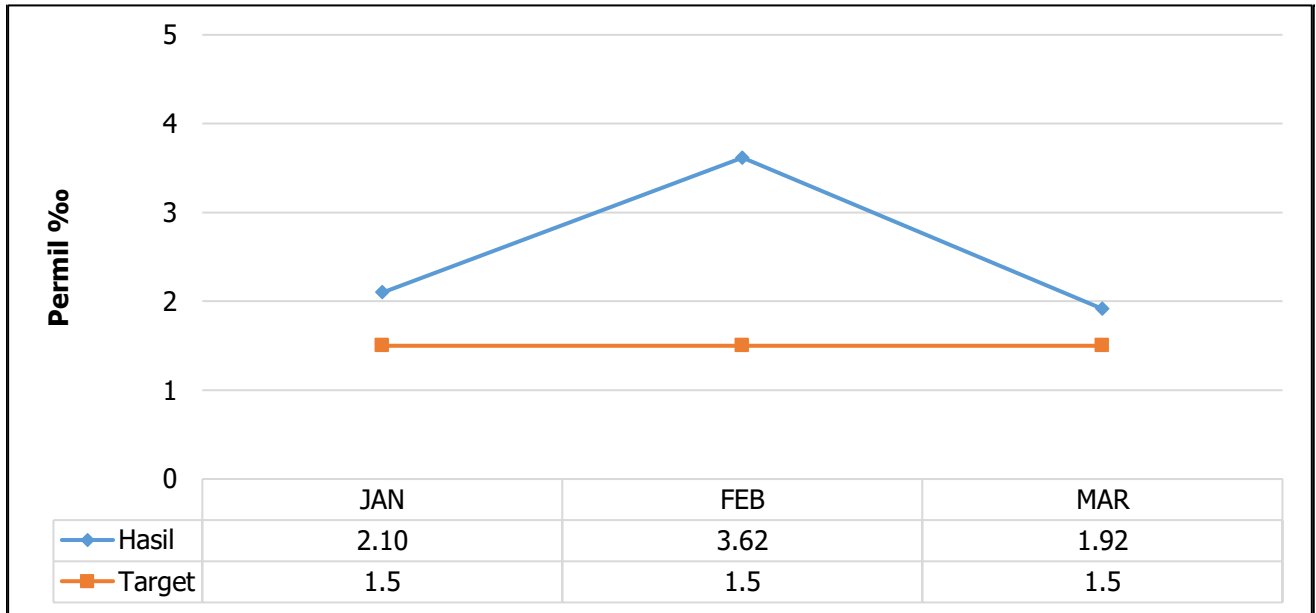
Formula												
	JAN	FEB	MAR	APR	MEI	JUN	JUL	AGS	SEP	OKT	NOV	DES
Pencapaian	16.4	19.1	36.6									
Target (%)	100	100	100									



HASIL CAPAIAN TRIWULAN I	24.0 %
---------------------------------	---------------

Angka Phlebitis

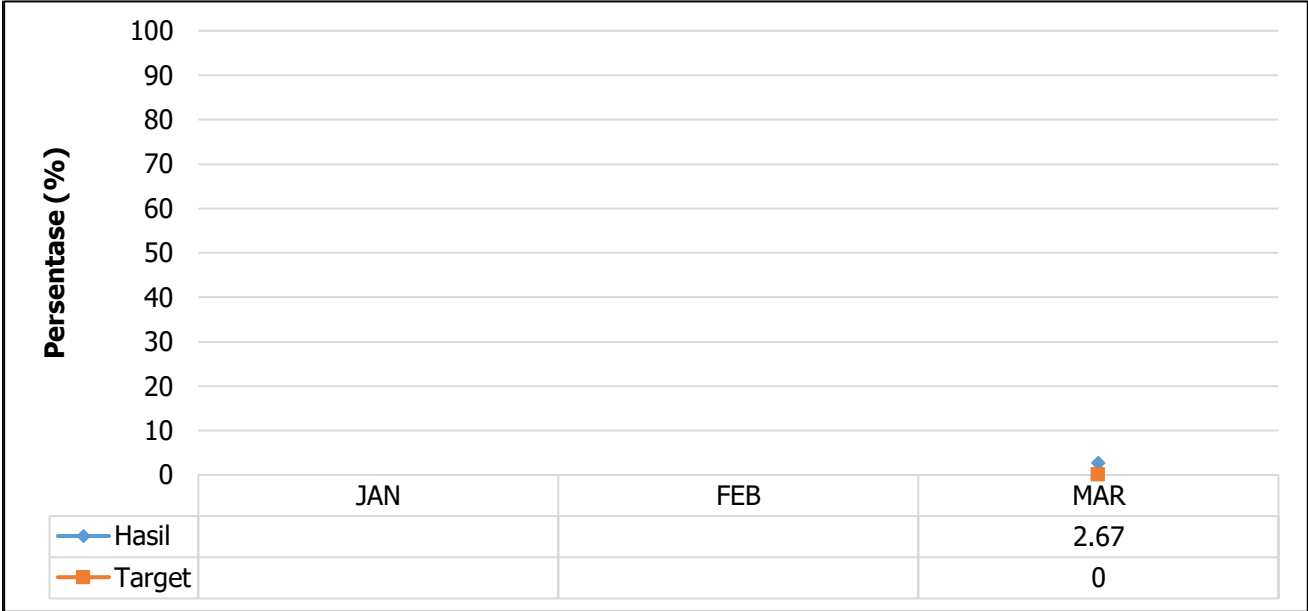
Formula	(Jumlah seluruh pasien rawat inap yang dipasang IVL dan mengalami phlebitis : Jumlah seluruh pasien rawat inap yang terpasang IVL) x 1000 ‰											
	JAN	FEB	MAR	APR	MEI	JUN	JUL	AGS	SEP	OKT	NOV	DES
Pencapaian	2.10	3.62	1.92									
Target (‰)	1.5	1.5	1.5									



HASIL CAPAIAN TRIWULAN I	2.54 ‰
---------------------------------	---------------

Angka konversi tindakan dari lokal ke general

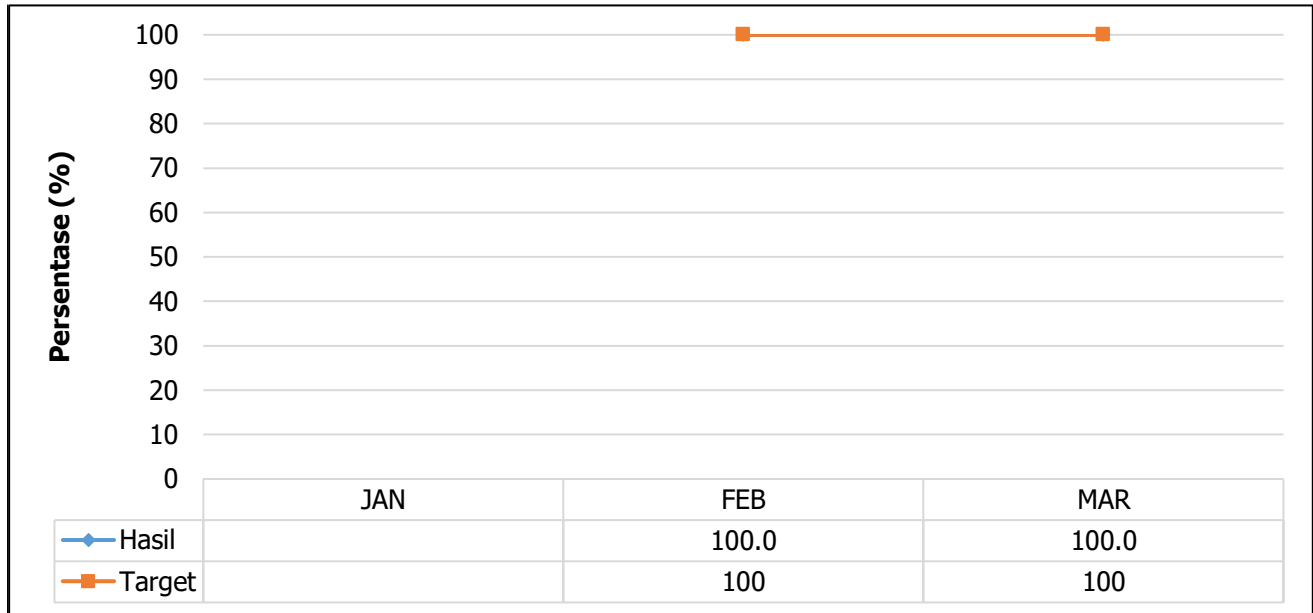
Formula	(Jumlah tindakan anestesi lokal/regional yang dikonversi menjadi anestesi general : Jumlah seluruh tindakan anestesi) x 100 %											
	JAN	FEB	MAR	APR	MEI	JUN	JUL	AGS	SEP	OKT	NOV	DES
Pencapaian			2.67									
Target (%)			0									



HASIL CAPAIAN TRIWULAN I	2.67 %
---------------------------------	---------------

Angka kelengkapan asesmen pre sedasi diluar kamar operasi

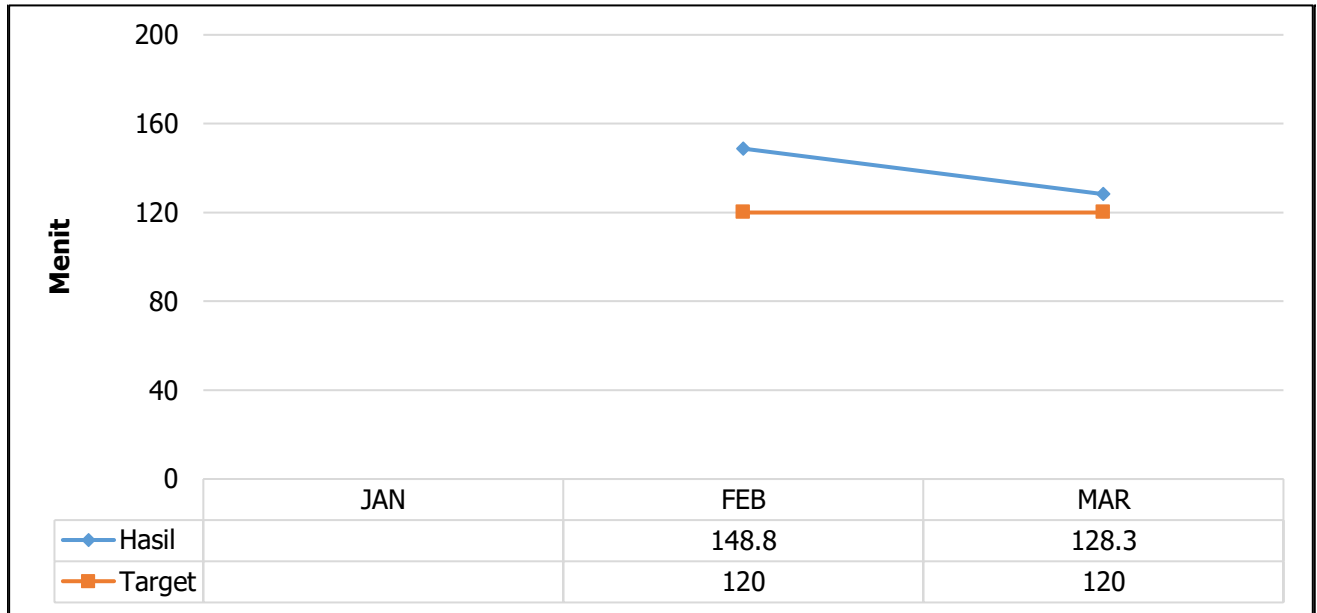
Formula	(Jumlah pasien endoskopi yang mendapat asesmen pre sedasi secara lengkap : Jumlah seluruh pasien yang menjalani endoskopi) x 100 %											
	JAN	FEB	MAR	APR	MEI	JUN	JUL	AGS	SEP	OKT	NOV	DES
Pencapaian		100.0	100.0									
Target (%)		100	100									



HASIL CAPAIAN TRIWULAN I	100 %
---------------------------------	--------------

Emergency respom time 2

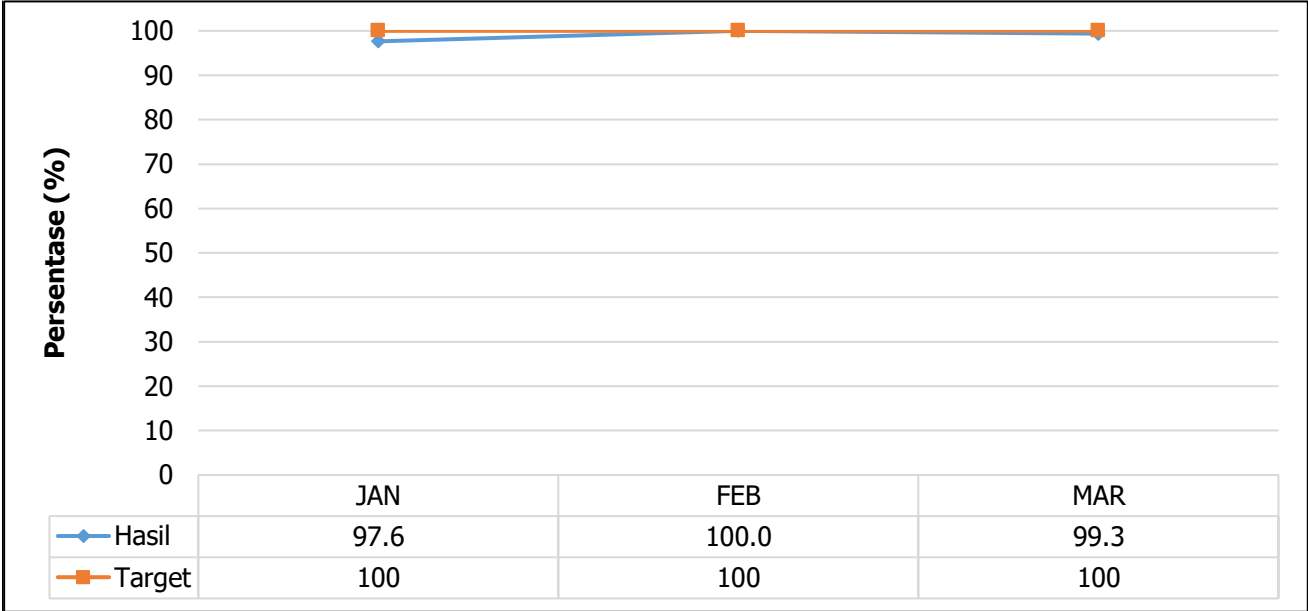
Formula	(Jumlah waktu yang dibutuhkan pasien untuk mendapatkan tindakan operasi cito : Jumlah seluruh pasien yang diputuskan operasi cito) x 100 %											
	JAN	FEB	MAR	APR	MEI	JUN	JUL	AGS	SEP	OKT	NOV	DES
Pencapaian		148.8	128.3									
Target (Menit)		120	120									



HASIL CAPAIAN TRIWULAN I	138.5 %
---------------------------------	----------------

Angka ketersediaan obat kemoterapi di Rumah Sakit

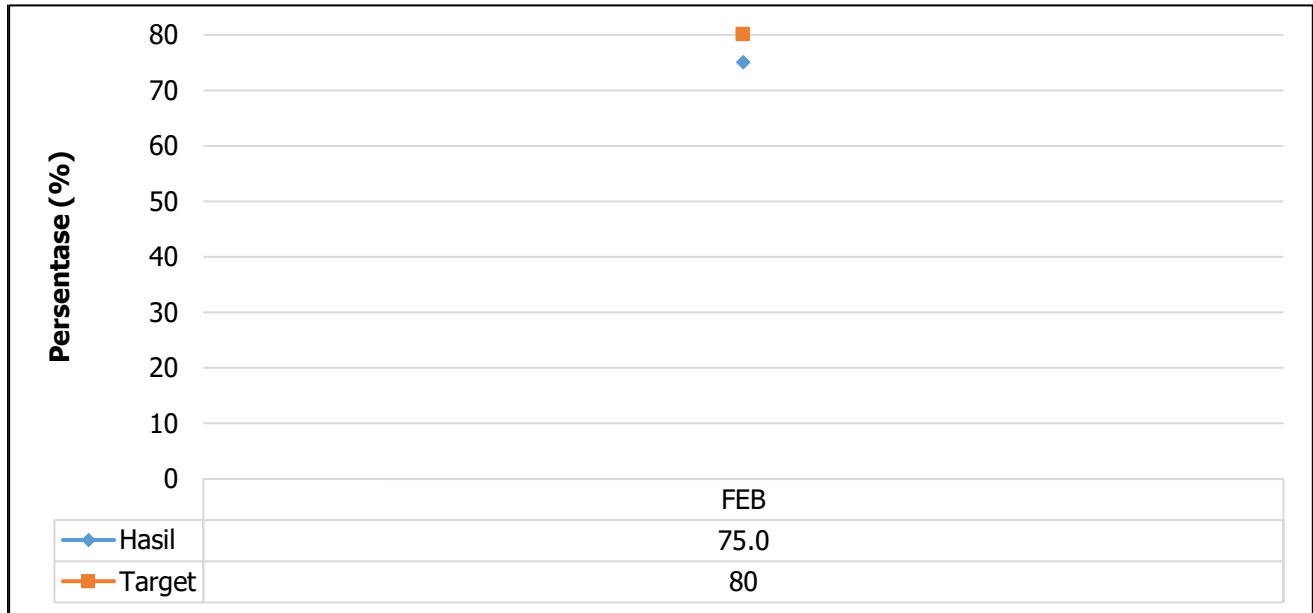
Formulasi	(Jumlah pasien yang mendapat obat kemoterapi : Jumlah seluruh pasien yang membutuhkan obat kemoterapi) x 100 %											
	JAN	FEB	MAR	APR	MEI	JUN	JUL	AGS	SEP	OKT	NOV	DES
Pencapaian	97.6	100.0	99.3									
Target (%)	100	100	100									



HASIL CAPAIAN TRIWULAN I	99.0 %
---------------------------------	---------------

Angka kelulusan mahasiswa program profesi dokter dalam ujian nasional

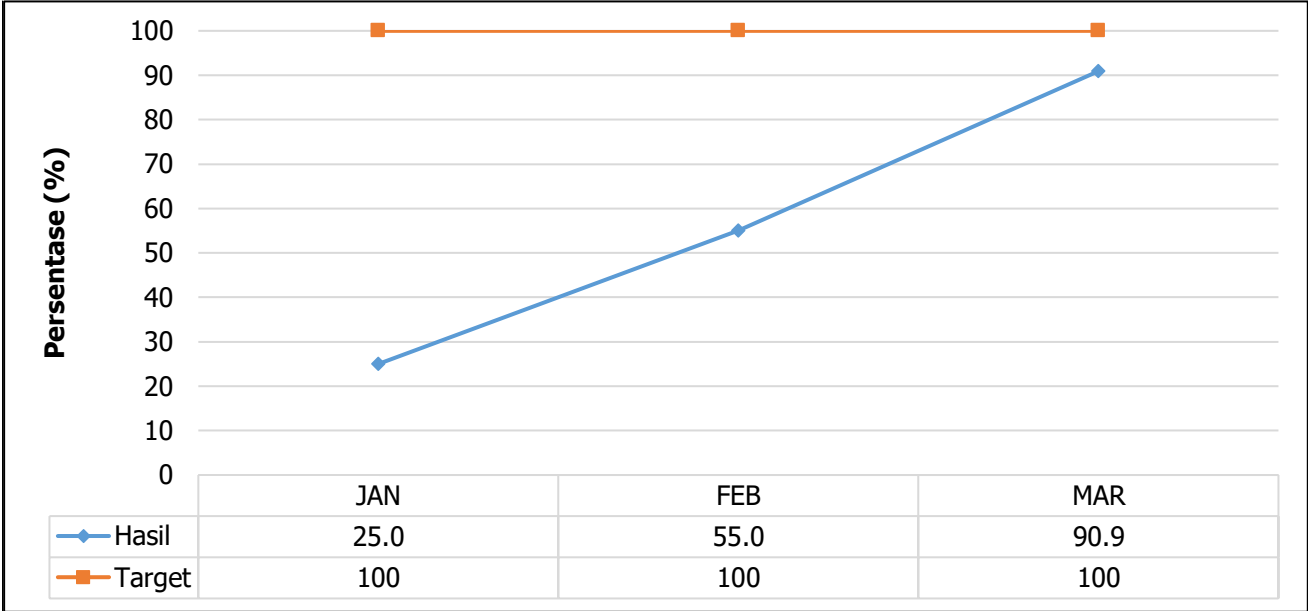
Formula	(Jumlah first taker P3D yang lulus Ujian Kompetensi Mahasiswa Program Profesi Dokter (UKMPPD) : Jumlah seluruh mahasiswa P3D yang mengikuti Ujian Kompetensi Mahasiswa Program Pendidikan Dokter (UKMPPD) untuk pertama kali (first taker)) x 100 %											
	JAN	FEB	MAR	APR	MEI	JUN	JUL	AGS	SEP	OKT	NOV	DES
Pencapaian		75.0										
Target (%)		80										



	75.0 %
--	---------------

Angka penyelesaian ethical clearance ≤ 14 hari

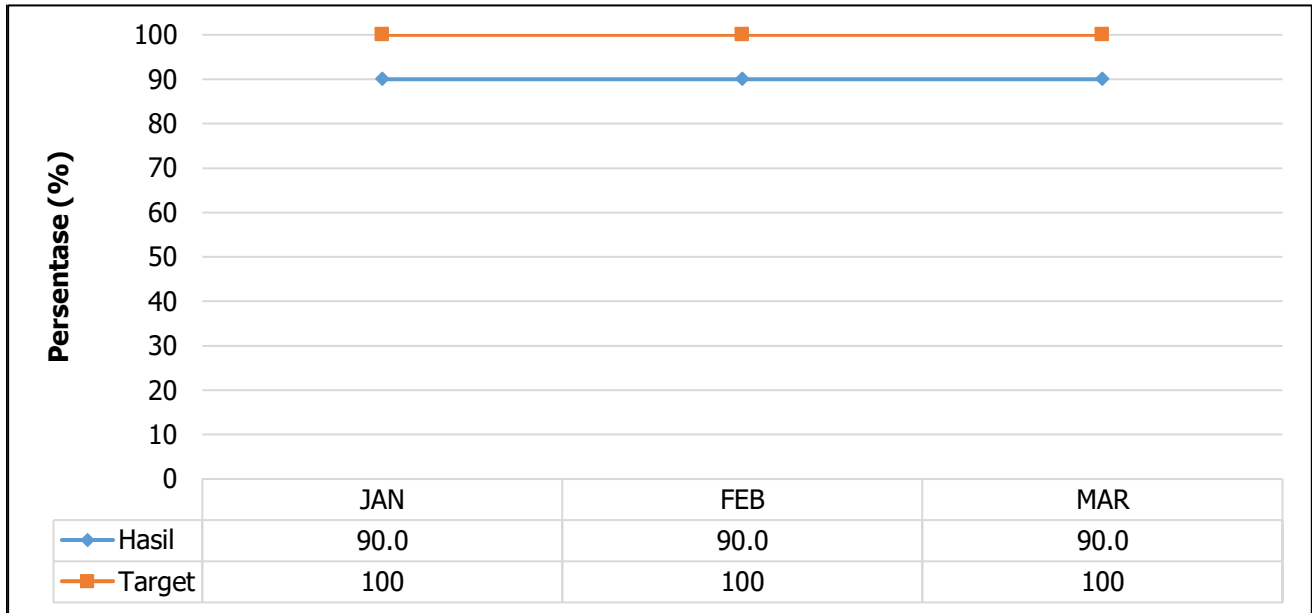
Formula	(Jumlah seluruh izin ethical clearance yang diselesaikan dalam waktu ≤ 14 hari kerja : Seluruh jumlah permohonan pembuatan izin ethical clearance dalam 1 bulan) x 100 %											
	JAN	FEB	MAR	APR	MEI	JUN	JUL	AGS	SEP	OKT	NOV	DES
Pencapaian	25.0	55.0	90.9									
Target (%)	100	100	100									



HASIL CAPAIAN TRIWULAN I	57.0 %
---------------------------------	---------------

Angka kepatuhan maintenance peralatan laboratorium

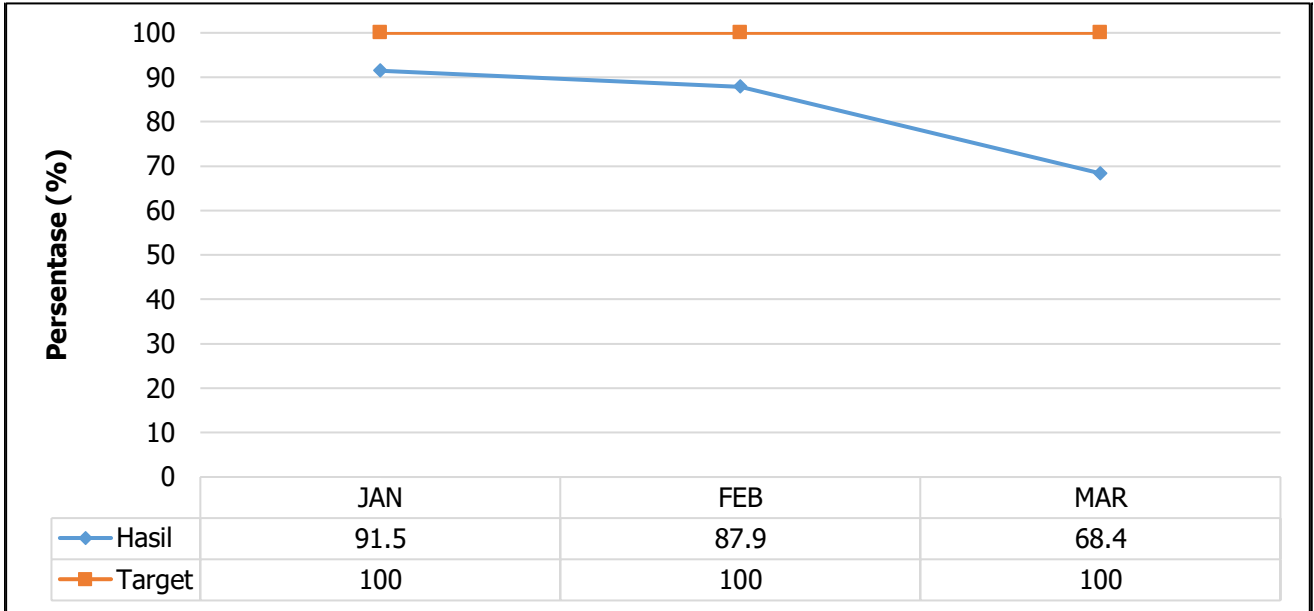
Formula	(Jumlah seluruh peralatan yang dimaintenance sesuai jadwal : Jumlah seluruh peralatan laboratorium yang harus dimaintenance) x 100 %											
	JAN	FEB	MAR	APR	MEI	JUN	JUL	AGS	SEP	OKT	NOV	DES
Pencapaian	90.0	90.0	90.0									
Target (%)	100	100	100									



HASIL CAPAIAN TRIWULAN I	90.0 %
---------------------------------	---------------

Angka ketersediaan produk darah

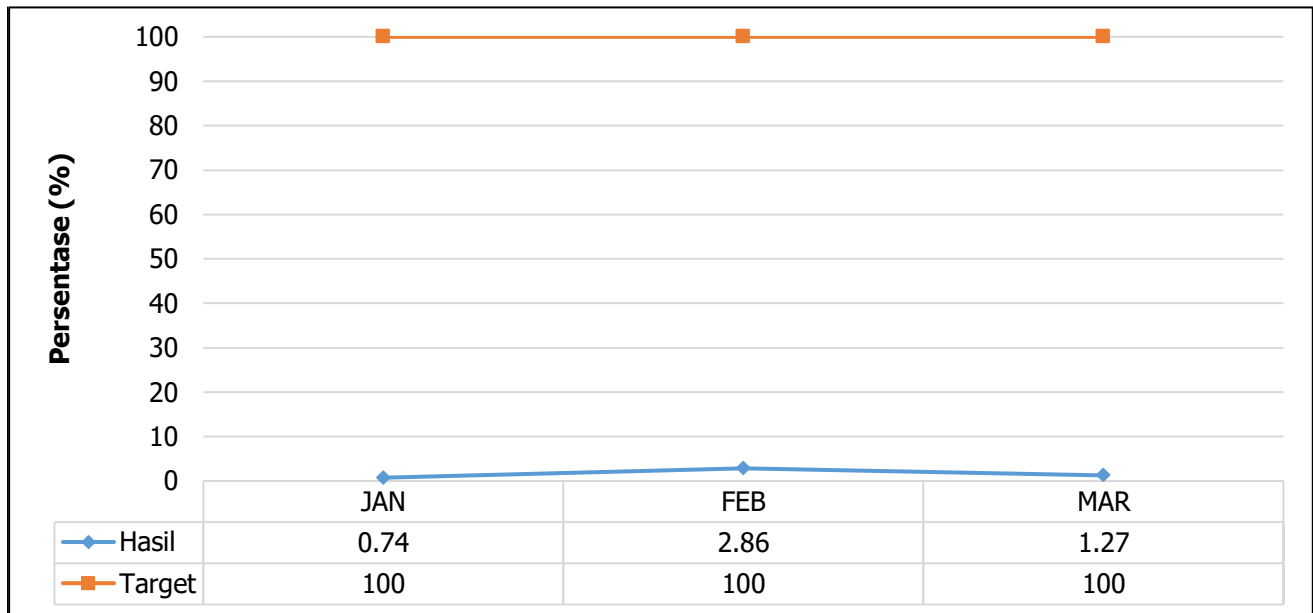
Formula	(Jumlah darah PRC dan WB yang dapat dilayani : Jumlah seluruh kebutuhan/permintaan darah) x 100 %											
	JAN	FEB	MAR	APR	MEI	JUN	JUL	AGS	SEP	OKT	NOV	DES
Pencapaian	91.5	87.9	68.4									
Target (%)	100	100	100									



HASIL CAPAIAN TRIWULAN I	82.6 %
---------------------------------	---------------

Angka ketepatan waktu pelaporan insiden keselamatan pasien (2 x 24 jam)

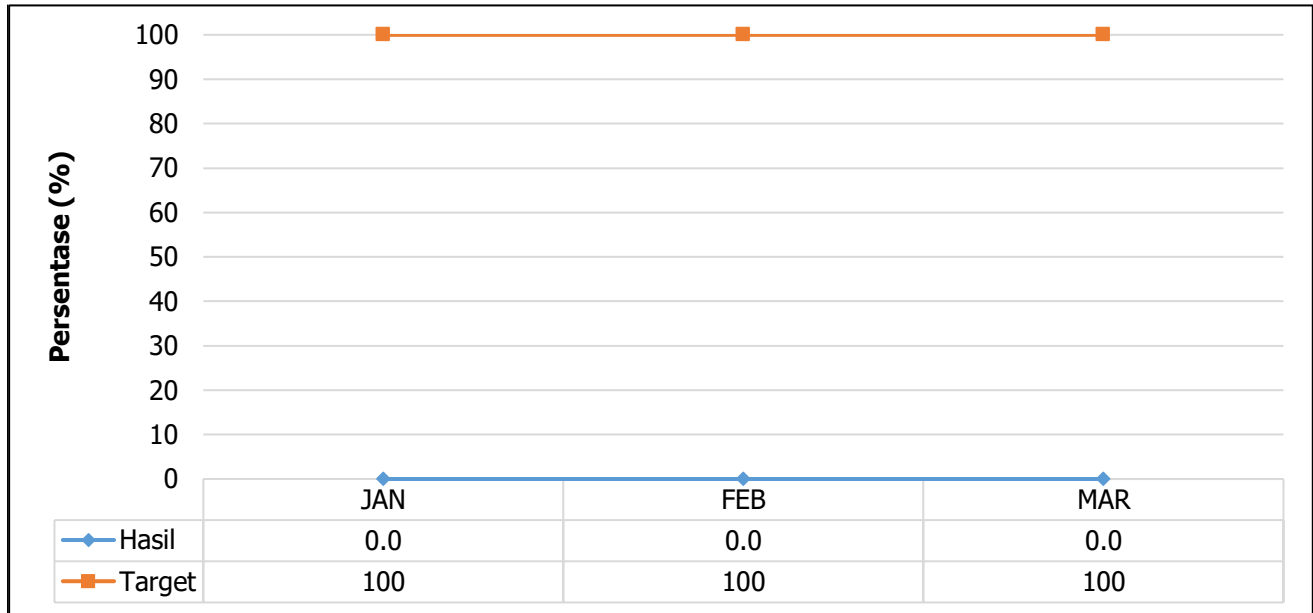
Formula	(Jumlah laporan insiden keselamatan pasien yang dimasukkan tepat waktu : Jumlah seluruh laporan insiden keselamatan pasien yang masuk di Komite PMKP dalam 1 bulan) x 100 %											
	JAN	FEB	MAR	APR	MEI	JUN	JUL	AGS	SEP	OKT	NOV	DES
Pencapaian	0.74	2.86	1.27									
Target (%)	100	100	100									



HASIL CAPAIAN TRIWULAN I	1.62 %
---------------------------------	---------------

Angka ketepatan waktu pelaporan indikator mutu unit (setiap tanggal 3 bulan berjalan)

Formula	(Jumlah laporan indikator mutu unit yang dimasukan tepat waktu : Jumlah seluruh laporan indikator mutu unit yang masuk di Komite PMKP) x 100 %											
	JAN	FEB	MAR	APR	MEI	JUN	JUL	AGS	SEP	OKT	NOV	DES
Pencapaian	0.0	0.0	0.0									
Target (%)	100	100	100									



HASIL CAPAIAN TRIWULAN I	- %
---------------------------------	------------

Angka kepuasan karyawan terhadap manajemen

Formula	(Jumlah pegawai yang menyatakan puas (tingkat kepuasan baik, skor $\geq 90\%$) terhadap elemen – elemen tingkat kepuasan pegawai yang ditetapkan rumah sakit dalam 1 tahun : Jumlah seluruh pegawai yang disurvei dalam periode yang sama) x 100 %											
	JAN	FEB	MAR	APR	MEI	JUN	JUL	AGS	SEP	OKT	NOV	DES
Pencapaian												
Target (%)												



--	--

Angka kepuasan dokter terhadap manajemen

Formula	(Jumlah pegawai (dokter) yang menyatakan puas (tingkat kepuasan baik, skor $\geq 90\%$) terhadap elemen – elemen tingkat kepuasan pegawai yang ditetapkan rumah sakit dalam 1 tahun : Jumlah seluruh pegawai (dokter) yang disurvei dalam periode yang sama) x 100 %											
	JAN	FEB	MAR	APR	MEI	JUN	JUL	AGS	SEP	OKT	NOV	DES
Pencapaian												
Target (%)												

SURVEY 6 BULAN

--	--

Angka kepuasan perawat terhadap manajemen

Formula	(Jumlah pegawai (perawat) yang menyatakan puas (tingkat kepuasan baik, skor $\geq 90\%$) terhadap elemen – elemen tingkat kepuasan pegawai yang ditetapkan rumah sakit dalam 1 tahun : Jumlah seluruh pegawai (perawta) yang disurvei dalam periode yang sama) x 100 %											
	JAN	FEB	MAR	APR	MEI	JUN	JUL	AGS	SEP	OKT	NOV	DES
Pencapaian												
Target (%)												

SURVEY 6 BULAN

--	--

Angka kepuasan peserta didik terhadap manajemen

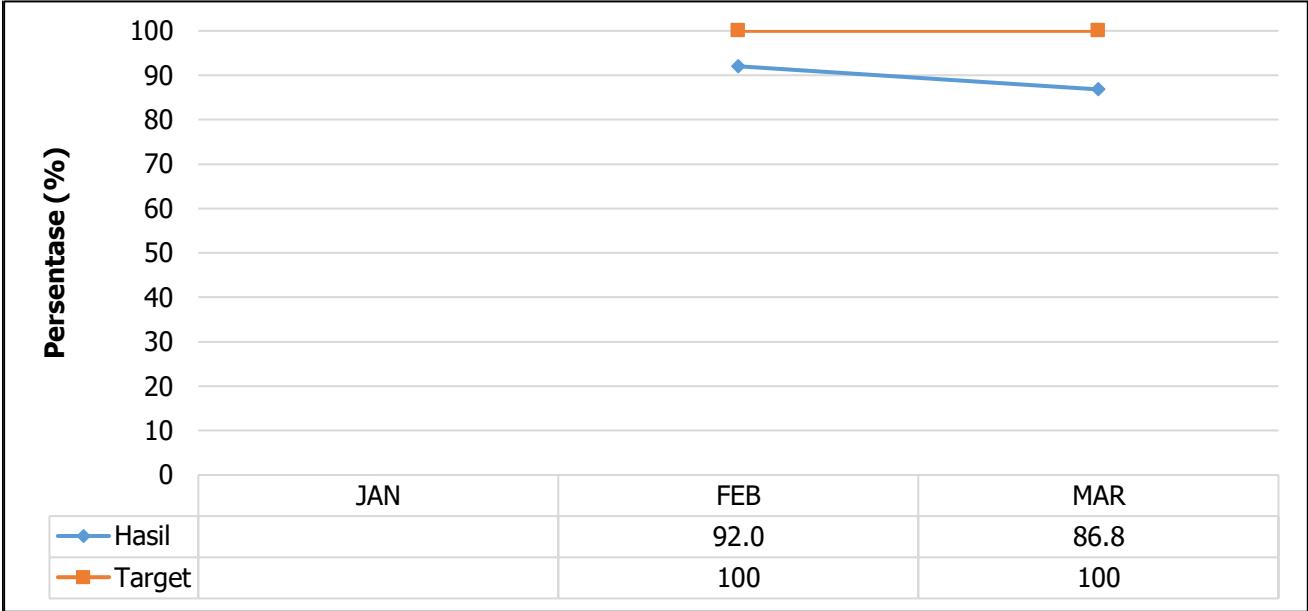
Formula	(Jumlah pegawai (perawat) yang menyatakan puas (tingkat kepuasan baik, skor $\geq 90\%$) terhadap elemen – elemen tingkat kepuasan pegawai yang ditetapkan rumah sakit dalam 1 tahun : Jumlah seluruh pegawai (perawat) yang disurvei dalam periode yang sama) x 100 %											
	JAN	FEB	MAR	APR	MEI	JUN	JUL	AGS	SEP	OKT	NOV	DES
Pencapaian												
Target (%)												

SURVEY 6 BULAN

--	--

Angka rasio PNBP terhadap biaya operasional (PB)

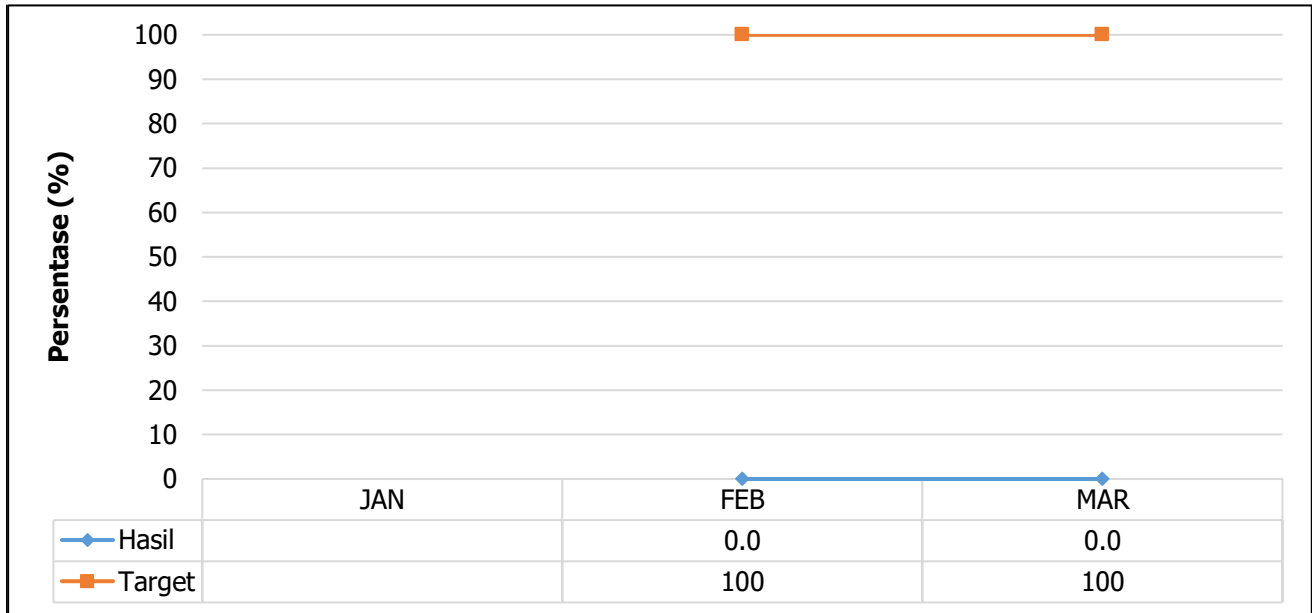
Formula	(Pendapatan PNBP : Biaya Operasional) x 100 %											
	JAN	FEB	MAR	APR	MEI	JUN	JUL	AGS	SEP	OKT	NOV	DES
Pencapaian		92.0	86.8									
Target (%)		100	100									



HASIL CAPAIAN TRIWULAN I	89.4 %
---------------------------------	---------------

Angka kepatuhan untuk tidak memberikan antibiotika pada pasien dengan infeksi virus

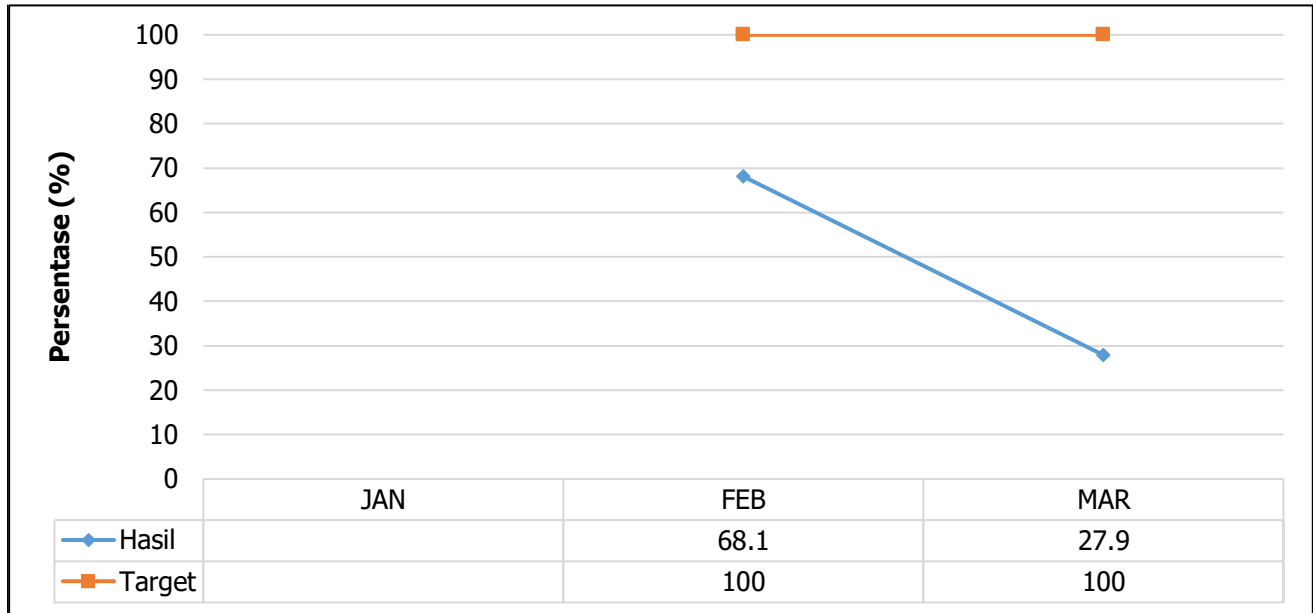
Formulasi	(Jumlah pasien dengan infeksi virus yang tidak diberikan antibiotika : Jumlah pasien dengan infeksi virus) x 100 %											
	JAN	FEB	MAR	APR	MEI	JUN	JUL	AGS	SEP	OKT	NOV	DES
Pencapaian		0.0	0.0									
Target (%)		100	100									



HASIL CAPAIAN TRIWULAN I	- %
---------------------------------	------------

Angka penggunaan antibiotika di ICU sesuai dengan resistensi test

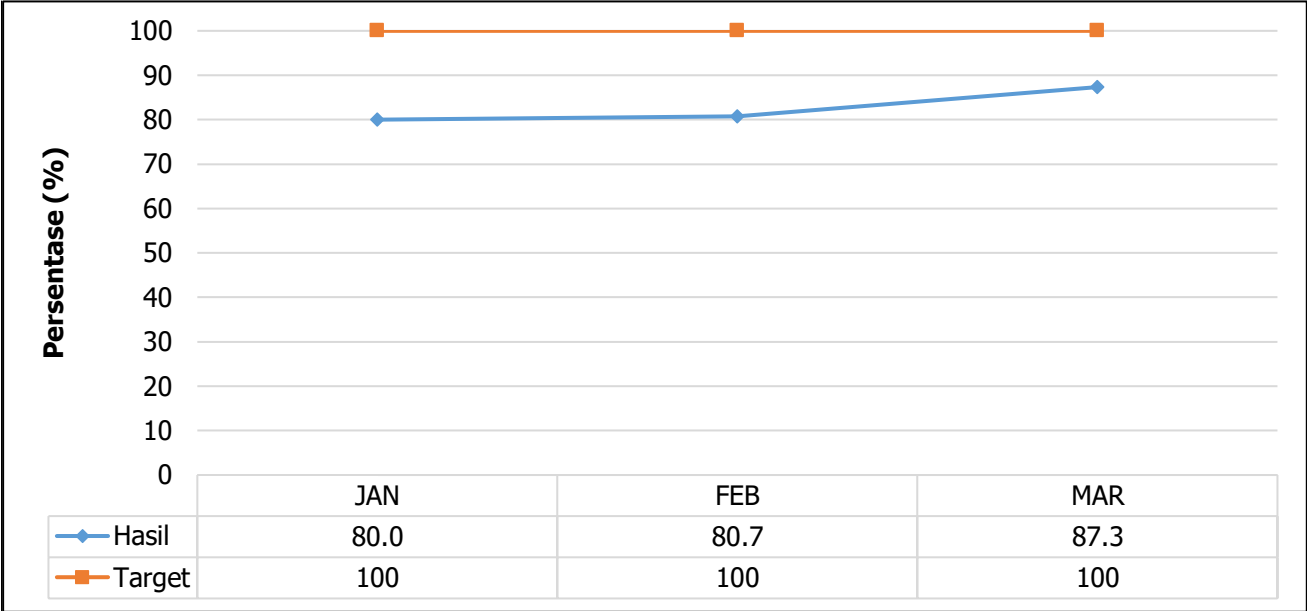
Formula	(Jumlah penggunaan antibiotika sesuai resistensi test di ICU : Jumlah seluruh penggunaan antibiotika di ICU) x 100 %											
	JAN	FEB	MAR	APR	MEI	JUN	JUL	AGS	SEP	OKT	NOV	DES
Pencapaian		68.1	27.9									
Target (%)		100	100									



HASIL CAPAIAN TRIWULAN I	48.0 %
---------------------------------	---------------

Angka identifikasi pasien risiko jatuh di Rawat Jalan dengan menggunakan pita kuning

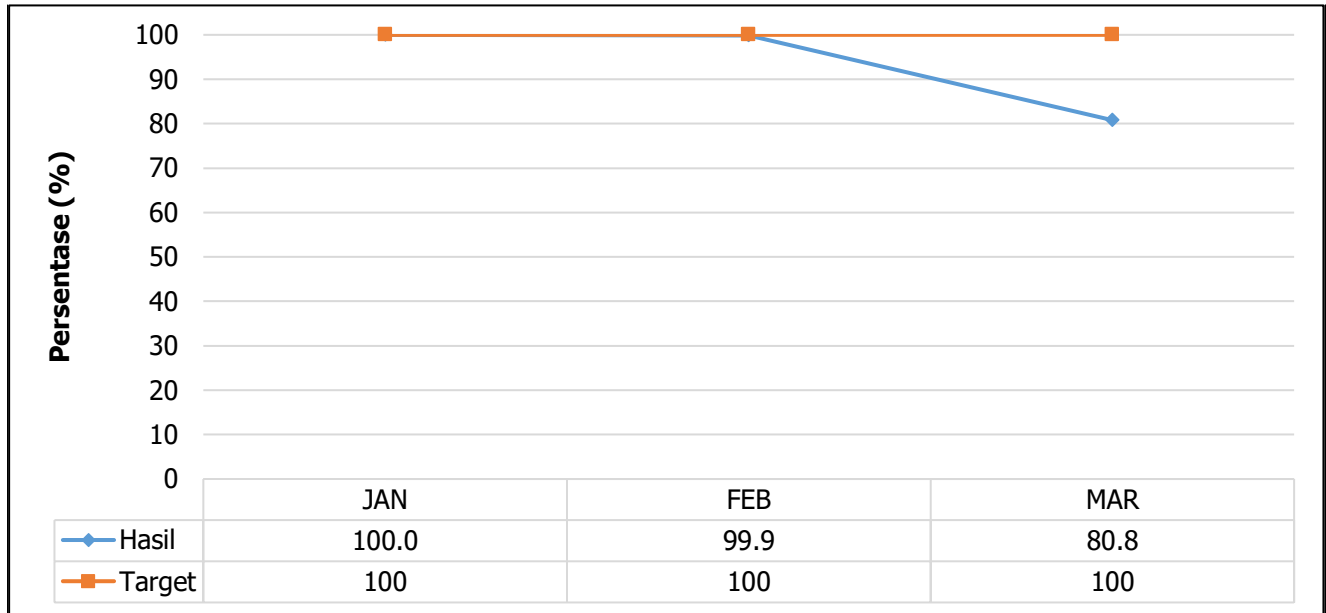
Formulasi	(Jumlah pasien dengan risiko jatuh yang dipasang pita kuning : Jumlah seluruh pasien rawat jalan dengan risiko jatuh) x 100 %											
	JAN	FEB	MAR	APR	MEI	JUN	JUL	AGS	SEP	OKT	NOV	DES
Pencapaian	80.0	80.7	87.3									
Target (%)	100	100	100									



HASIL CAPAIAN TRIWULAN I	82.7 %
---------------------------------	---------------

Angka kepatuhan melakukan SBAR

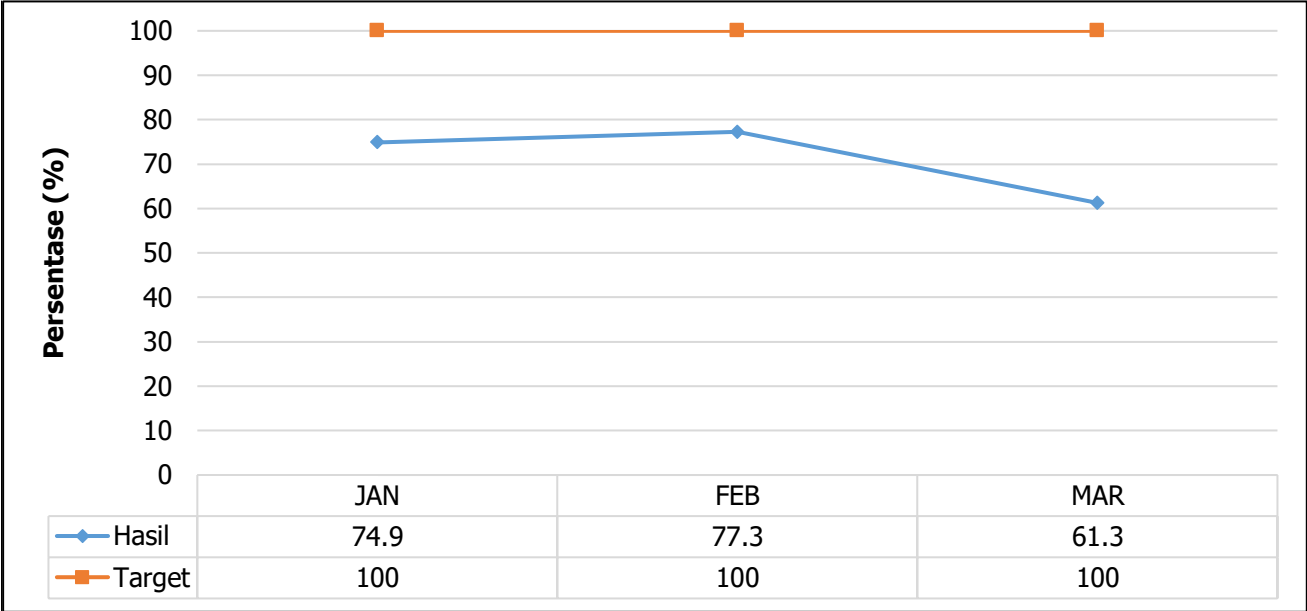
Formula	(Jumlah proses layanan yang dilakukan menggunakan metode SBAR dengan benar sesuai SPO : Jumlah seluruh proses pelayanan dengan metode SBAR) x 100 %											
	JAN	FEB	MAR	APR	MEI	JUN	JUL	AGS	SEP	OKT	NOV	DES
Pencapaian	100.0	99.9	80.8									
Target (%)	100	100	100									



HASIL CAPAIAN TRIWULAN I	93.6 %
---------------------------------	---------------

Angka kepatuhan melakukan TBAK saat menerima instruksi verbal melalui telepon

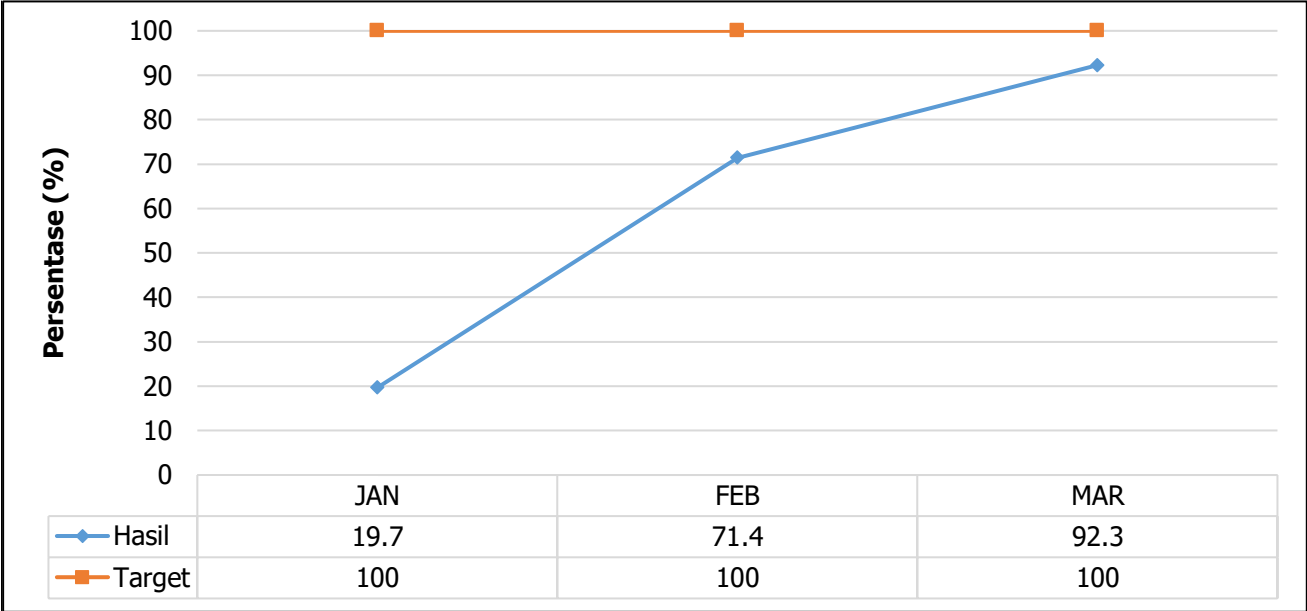
Formulasi	(Jumlah prosedur TBaK yang dilakukan oleh dokter/dokter jaga saat menerima instruksi verbal melalui telepon dan terdokumentasi dalam berkas rekam medis : Jumlah seluruh pelaporan dokter/dokter jaga ke DPJP/konsulen melalui telepon) x 100 %											
	JAN	FEB	MAR	APR	MEI	JUN	JUL	AGS	SEP	OKT	NOV	DES
Pencapaian	74.9	77.3	61.3									
Target (%)	100	100	100									



HASIL CAPAIAN TRIWULAN I	71.1 %
---------------------------------	---------------

Angka kepatuhan melakukan TBAK untuk tindak lanjut pelaporan nilai kritis laboratorium

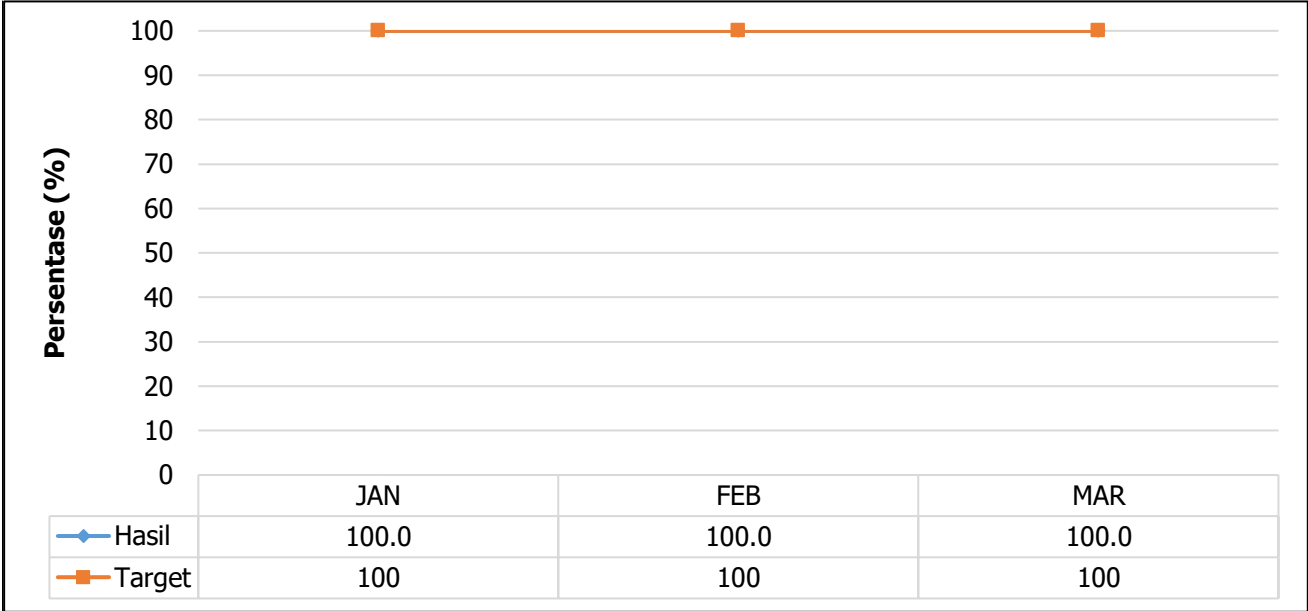
Formula	(Jumlah instruksi lanjutan tentang pelaporan nilai kritis hasil laboratorium dari dokter kepada perawat yang dilakukan prosedur TBAK : Jumlah seluruh laporan nilai kritis hasil laboratorium) x 100 %											
	JAN	FEB	MAR	APR	MEI	JUN	JUL	AGS	SEP	OKT	NOV	DES
Pencapaian	19.7	71.4	92.3									
Target (%)	100	100	100									



HASIL CAPAIAN TRIWULAN I	61.1 %
---------------------------------	---------------

Angka kepatuhan penyimpanan elektrolit pekat

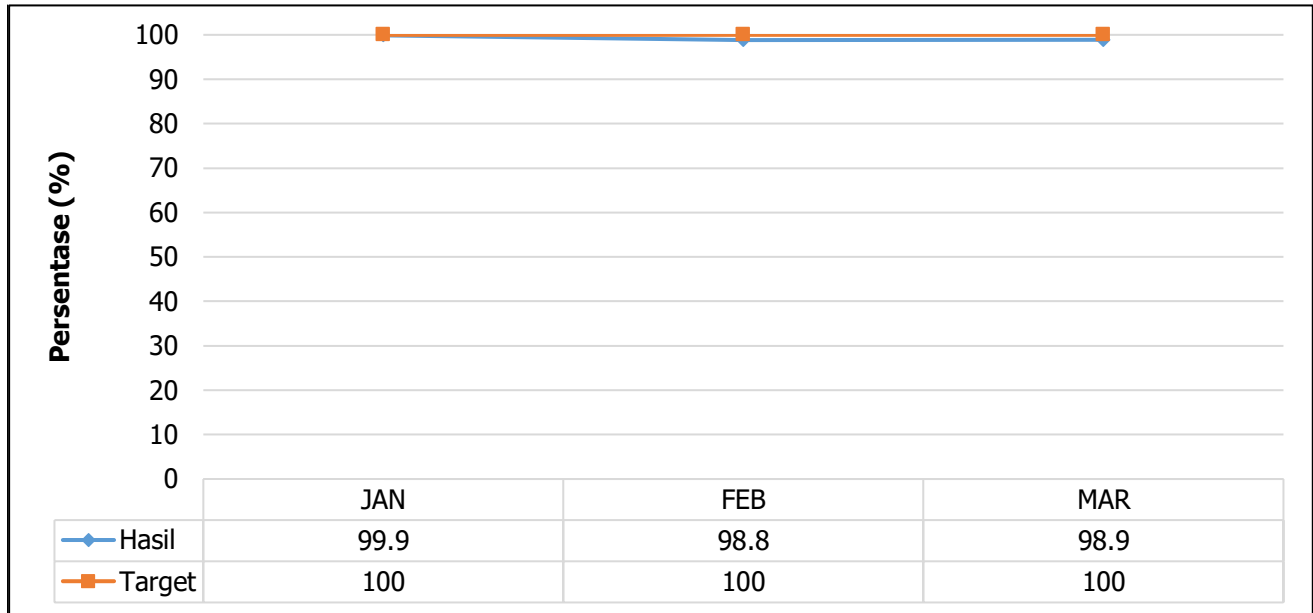
Formula	(Jumlah ruang rawat yang tidak menyimpan elektrolit pekat : umlah seluruh ruang rawat yang tidak boleh menyimpan elektrolit pekat) x 100 %											
	JAN	FEB	MAR	APR	MEI	JUN	JUL	AGS	SEP	OKT	NOV	DES
Pencapaian	100.0	100.0	100.0									
Target (%)	100	100	100									



HASIL CAPAIAN TRIWULAN I	100 %
---------------------------------	--------------

Angka kepatuhan pemberian label high alert pada obat kategori high alert

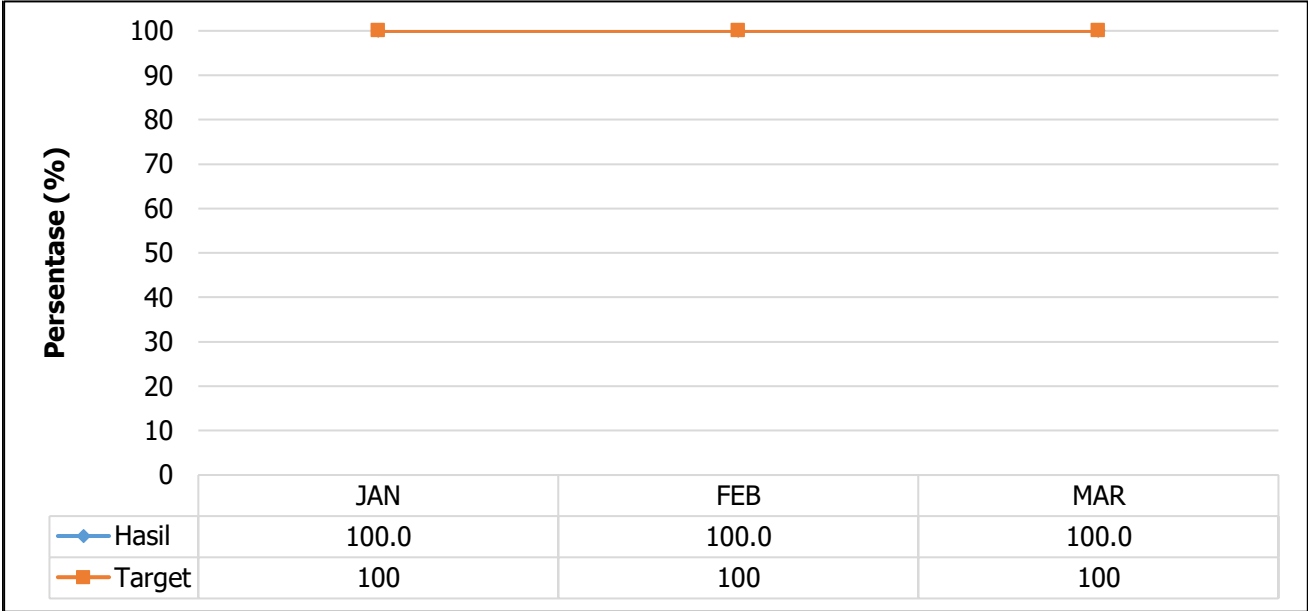
Formula	(Jumlah obat dengan kategori high alert yang diberi label high alert : Jumlah seluruh obat dengan kategori high alert)) x 100 %											
	JAN	FEB	MAR	APR	MEI	JUN	JUL	AGS	SEP	OKT	NOV	DES
Pencapaian	99.9	98.8	98.9									
Target (%)	100	100	100									



HASIL CAPAIAN TRIWULAN I	99.2 %
---------------------------------	---------------

Angka kepatuhan penandaan sisi tubuh pasien yang akan dioperasi

Formula	(Jumlah pasien operasi yang diberi penandaan oleh operator (<i>mark site</i>) sebelum operasi dilaksanakan : Jumlah seluruh pasien yang dilakukan operasi) x 100 %											
	JAN	FEB	MAR	APR	MEI	JUN	JUL	AGS	SEP	OKT	NOV	DES
Pencapaian	100.0	100.0	100.0									
Target (%)	100	100	100									



HASIL CAPAIAN TRIWULAN I	100 %
---------------------------------	--------------